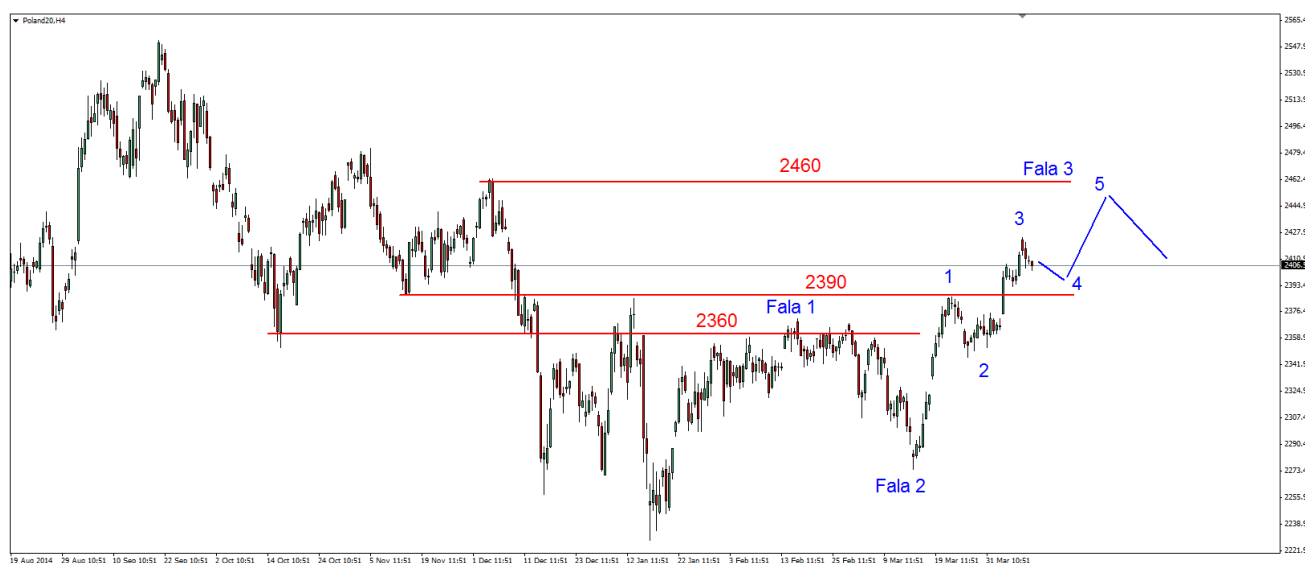


DAX - dziś możliwy koniec korekty i dalsze wzrosty

POLSKA (WIG20) - W poniedziałek na początku sesji doszło do spadku do 2435 pkt. Potem przez wiele godzin trwała konsolidacja. Indeks pozostawał na niewielkim minusie. Zamknięcie wypadło na poziomie 2442 pkt (kontrakty zamknęły się na poziomie 2411 pkt).

PROGNOZA (FW20): Z marcowego dna pojawiła się trójfalowa struktura. W krótkim kilkusecyjnym terminie może dojść do korekcyjnych spadków w ramach fali czwartej. Potem możliwa jest kolejna fala wzrostów w ramach fali piątej (wykres 1). Silny opór znajduje się w rejonie 2460 pkt.

Wykres 1. Kontrakty na indeks WIG20

**Dzisiaj w kalendarzu:**

00:00 (Nowa Zelandia) - Indeks zaufania biznesu I kw. (23, poprzednio 24), 03:30 (Australia) - Indeks zaufania biznesu marzec (3, poprzednio 0), **10:30 (Wlk. Brytania) - Inflacja CPI (r/r) marzec (prognoza 0,0%, poprzednio 0,0%)**, 11:00 (Strefa Euro) - Produkcja przemysłowa s.a. (m/m) luty (prognoza 0,3%, poprzednio -0,1%), **14:30 (USA) - Sprzedaż detaliczna bez samochodów (m/m) marzec (prognoza 0,6%, poprzednio -0,1%)**, Sprzedaż detaliczna (m/m) marzec (prognoza 1%, poprzednio -0,6%), 16:00 (USA) - Zapasy niesprzedanych towarów (m/m) luty (prognoza 0,2%, poprzednio 0,0%), 22:40 (USA) - Tygodniowa zmiana zapasów ropy wg API (poprzednio 12,2 mln brk).

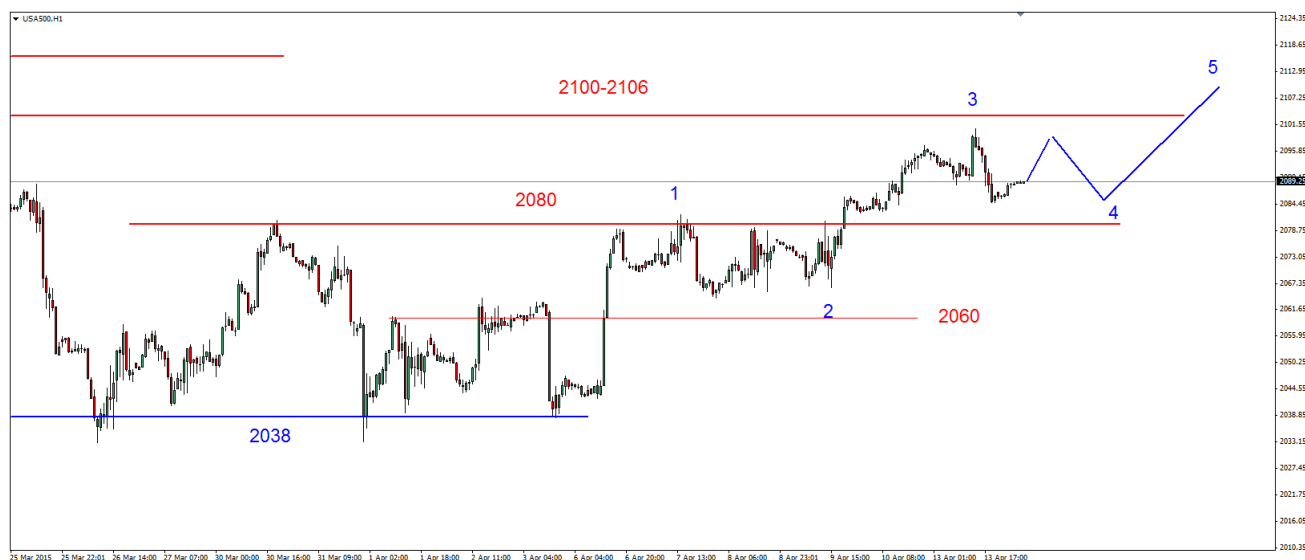
Wyniki kwartalne: we wtorek przed sesją: Johnson & Johnson, JPMorgan Chase & Co., Wells Fargo & Company.

USA (S&P500 Future) W poniedziałek osiągnięty został kolejny szczyt na poziomie 2101 pkt, po godzinie 16:30 nastąpiła realizacja zysków. Dzielne minimum wypadło na poziomie 2085 pkt, zamknięcie po 2088 pkt. Dziś rano kurs kontraktów wzrósł do 2090 pkt. Obecnie kontrakty są notowane blisko szczytu (wykres 2).

PROGNOZA: Z kwietniowego dna widoczna jest wzrostowa trójka, obecnie możemy znajdować się w korekcyjnej fali czwartej. Może ona przyjąć postać fali płaskiej, co oznacza, że dojdzie do powrotu do

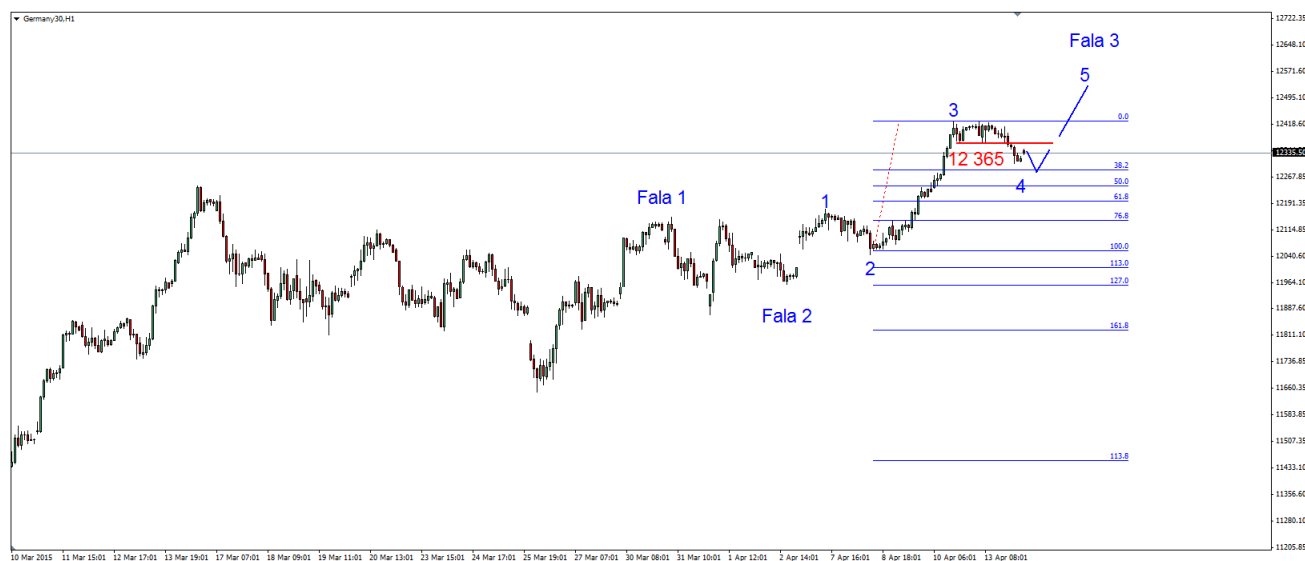
wczorajszego szczytu, a potem do spadku w rejon 2085 pkt. W dalszej perspektywie oczekuję ataku na opór w rejonie 2100-2106 pkt (wykres 2). Krytyczne wsparcie znajduje się na poziomie 2080 pkt, jeśli dojdzie do jego przełamania to ostatnie wzrosty okażą się pułapką.

Wykres 2. Kontrakty na indeks S&P500



NIEMCY (Kontrakty DAX) W piątek kontrakty przełamały szczyt z połowy marca i osiągnęły nowy długoterminowy szczyt na poziomie 12 429 pkt, pod koniec sesji rozpoczęła się korekta. W poniedziałek trwała konsolidacja, pod koniec dnia doszło do wybicia w dół. Dzielne minimum wypadło na poziomie 12 307 pkt. Obecnie kontrakty są notowane na poziomie 12 355 pkt (wykres 3).

Wykres 3. Kontrakty CFD na indeks DAX



PROGNOZA: Na dzisiejszej sesji możliwe jest zakończenie spadkowej korekty. Sygnał pojawi się po przebiciu oporu w rejonie 12 365 pkt, gdyż wtedy otworzy się droga na ostatni szczyt (12 438 pkt). Po przebiciu tego szczytu możliwe są wzrosty w okolicy 12 500 pkt. W dalszej wielosesyjnej perspektywie możliwe jest osiągnięcie pułapu 13 tys. pkt. W dłuższej kilkutygodniowej perspektywie duże ryzyko wejścia w korektę blisko 3 miesięcznej fali wzrostów.

Sławomir Dębowski

Dział Analiz Globtrex

Prezentowany komentarz został przygotowany w celach informacyjnych i nie stanowi rekomendacji w rozumieniu przepisów Rozporządzenia Ministra Finansów z dnia 19 października 2005r. (Dz.U. 2005, poz. 206 nr 1715) oraz Ustawy z dnia 29 lipca 2005r. (Dz.U. 2005, Nr 183, poz. 1538 z późn. zm.). Przedstawiony raport jest wyrazem wiedzy i poglądów autora według stanu na dzień sporządzenia i w żadnym wypadku nie może być podstawą działań inwestycyjnych.

Inwestorzy powinni mieć swoją własną ocenę co do właściwości i celowości inwestowania w którykolwiek z wymienianych instrumentów finansowych, opartą na analizie danego instrumentu, ryzyka z nim związanego, ich własnej strategii inwestycyjnej oraz przy uwzględnieniu ich prawnej, podatkowej i finansowej sytuacji.