


WALUTY, ZŁOTO, ROPA
EUR/USD - powrót na piątkowe dno, złoto w dół

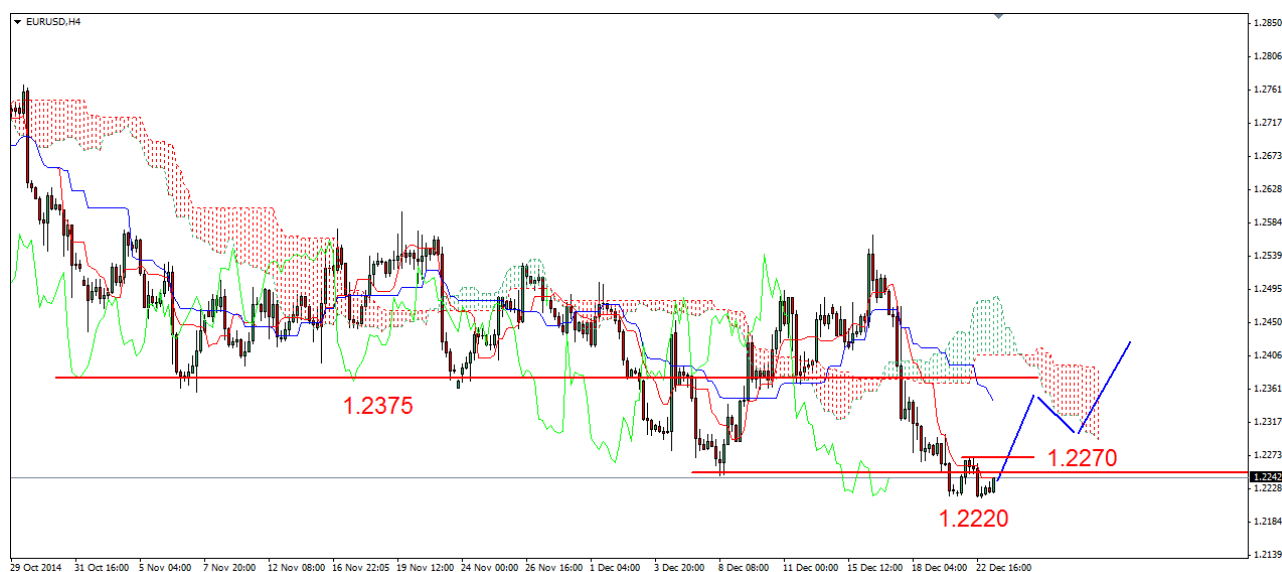
EUR/USD - W poniedziałek doszło do odbicia. Dzielne maksimum wypadło na poziomie 1.2270 USD, po kilkugodzinnej konsolidacji doszło do wybicia w dół. Nieznacznie przekroczone zostało dno z piątku (1.2220 USD), dziennie minimum wypadło na poziomie 1.2216 USD, zamknięcie nisko po 1.2227 USD. Dziś rano kurs eurodolara wzrósł do poziomu 1.2245 USD, obecnie euro jest notowane po 1.2232 USD.

Dziś w kalendarzu:

08:45 (Francja) - PKB s.a., fin. (k/k) III kw. (0,3%, prognoza 0,3%, poprzednio -0,1%), 10:00 (Polska) - Sprzedaż detaliczna (r/r), listopad (-0,2%, prognoza 2,1%, poprzednio 2,3%), Stopa bezrobocia listopad (11,4%, prognoza 11,3%, poprzednio 11,3%), **10:30 (Wlk. Brytania) - PKB s.a., fin. (r/r) III kw. (3,6%, prognoza 3,0%, poprzednio 3,2%),** Saldo rachunku bieżącego (GBP) III kw. (-27 mld, prognoza -17 mld, poprzednio -24,3 mld), **14:30 (USA) - PKB (annualizowany), fin. III kw. (prognoza 4,1%, poprzednio 4,6%), Zamówienia na dobra trwałego użytku, wst. (m/m) listopad (prognoza 1,8%, poprzednio 0,3%),** 14:30 (Kanada) - Miesięczny PKB (m/m) październik (prognoza 0,4%, poprzednio 0,4%), 15:55 (USA) - Indeks Uniwersytetu Michigan, fin. grudzień (prognoza 90, poprzednio 88,8), **16:00 (USA) - Sprzedaż nowych domów listopad (prognoza 472 tys., poprzednio 458 tys.),** dochody i wydatki Amerykanów.

PROGNOZA: Kurs eurodolara jest po sporych spadkach. W krótkim terminie możliwe jest odbicie. Być może kształtuje się formacja podwójnego dna. Przebicie oporu w rejonie 1.2270 USD wygeneruje sygnał do wzrostu w okolice 1.2320 USD. Bardzo silna bariera znajduje się w rejonie 1.2375 USD (wykres 1). Próba jej przełamania może się nie udać. Po korekcyjnym cofnięciu oczekuję na kolejną udaną już próbę przebicia tego oporu. W rezultacie w dalszej perspektywie możliwe jest trwalsze i mocniejsze odbicie.

Wykres 1. Eurodolar w średnim terminie

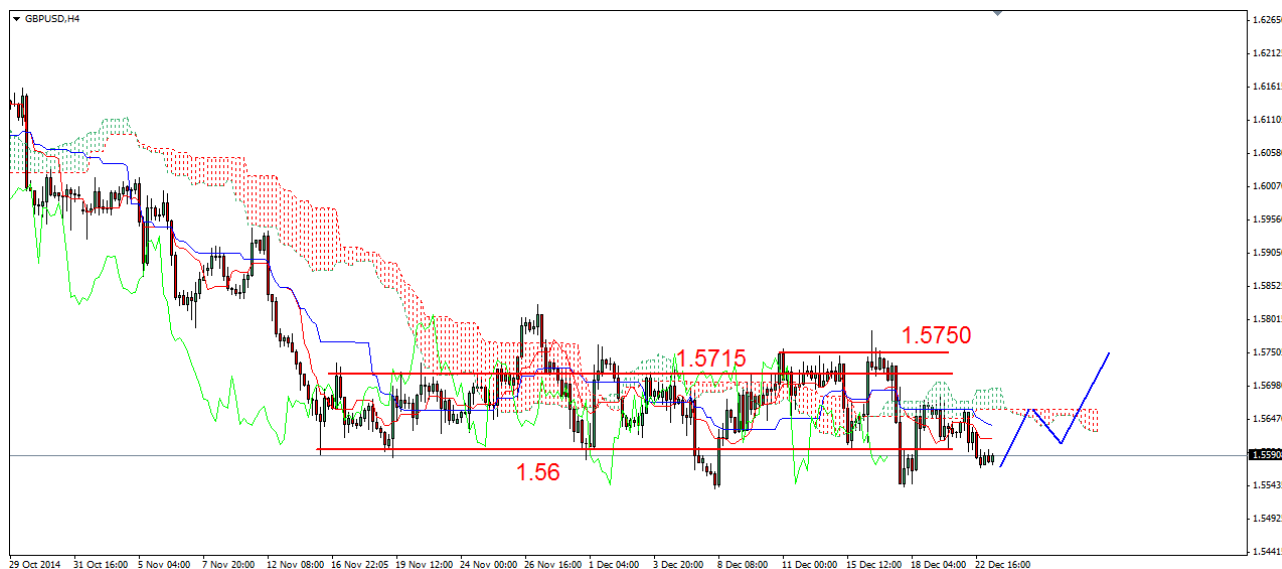


GBP/USD W poniedziałek doszło do spadku, dziennie minimum wypadło na poziomie 1.5573 USD, zamknięcie po 1.5583 USD. Dziś doszło do spadku do 1.5549 USD, obecnie funt jest notowany po 1.5568 USD (wykres 2). **PROGNOZA:** Próba przebicia długoterminowego wsparcia może się nie udać. W



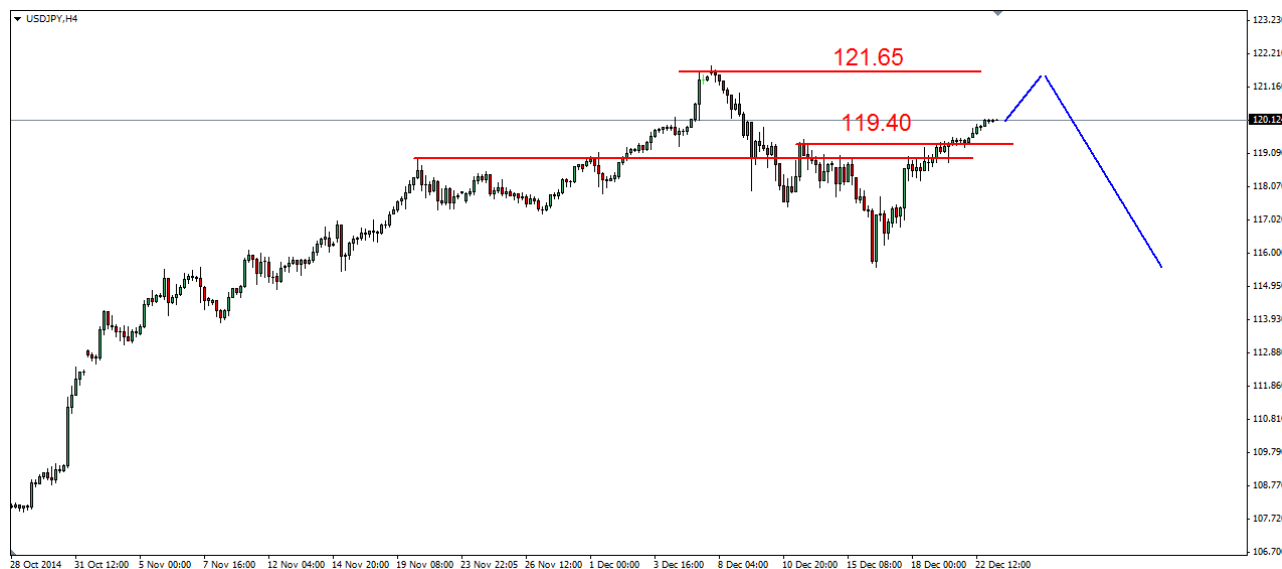
efekcie oczekuję na powrót do wnętrza kilkutygodniowej fazy konsolidacji. W dalszej perspektywie oczekuję na wybiecie w górę z fazy konsolidacji. To wygeneruje sygnał do trwalszego 2-3 miesięcznego odbicia korygującego spadki z tegorocznego szczytu (1.7192 USD).

Wykres 2. Funt w relacji do dolara (GBP/USD)



USD/JPY W poniedziałek doszło wzrostu do poziomu 120.08 JPY, zamknięcie wysoko po 120.06 JPY. Dziś trwa konsolidacja w strefie 120.06-120.18 JPY (wykres 3). **PROGNOZA:** Sytuacja pozostaje bez zmian. Z grudniowego szczytu widoczna jest tylko spadkowa trójka. To oznacza, że dolar może wrócić na ostatni szczyt. Próba jego przełamania nie powinna się udać. W dalszej perspektywie oczekuję na średnioterminowe przesilenie.

Wykres 3. Dolar amerykański w relacji do jena (USD/JPY)



USD/PLN Z piątkowego szczytu na poziomie 3.4903 PLN rozpoczęła się realizacja zysków. Kurs dolara cofnął się do 3.4680 PLN. W poniedziałek zmiany były niewielkie, zamknięcie po 3.4820 PLN. Dziś rano po znacznie gorszych danych o sprzedaży detalicznej, złoty się osłabił. Kurs dolara osiągnął nowy szczyt na poziomie

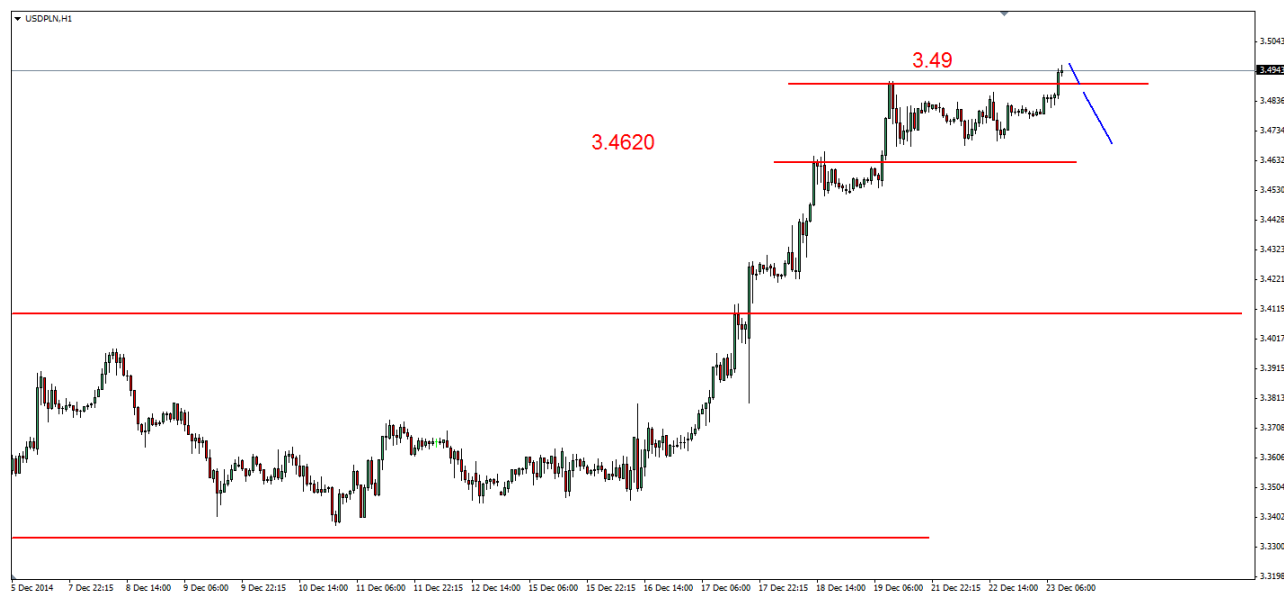


3.4956 PLN, obecnie dolar jest notowany po 3.4936 PLN (wykres 4).

PROGNOZA: Strona popytowa

na argumenty za dalszymi wzrostami, jednak gdy się okaże, że kurs dolara nie zdoła na trwałe pokonać piątkowego szczytu (3.49 PLN) to oczekuję na powrót do blisko 2-sesyjnej konsolidacji.

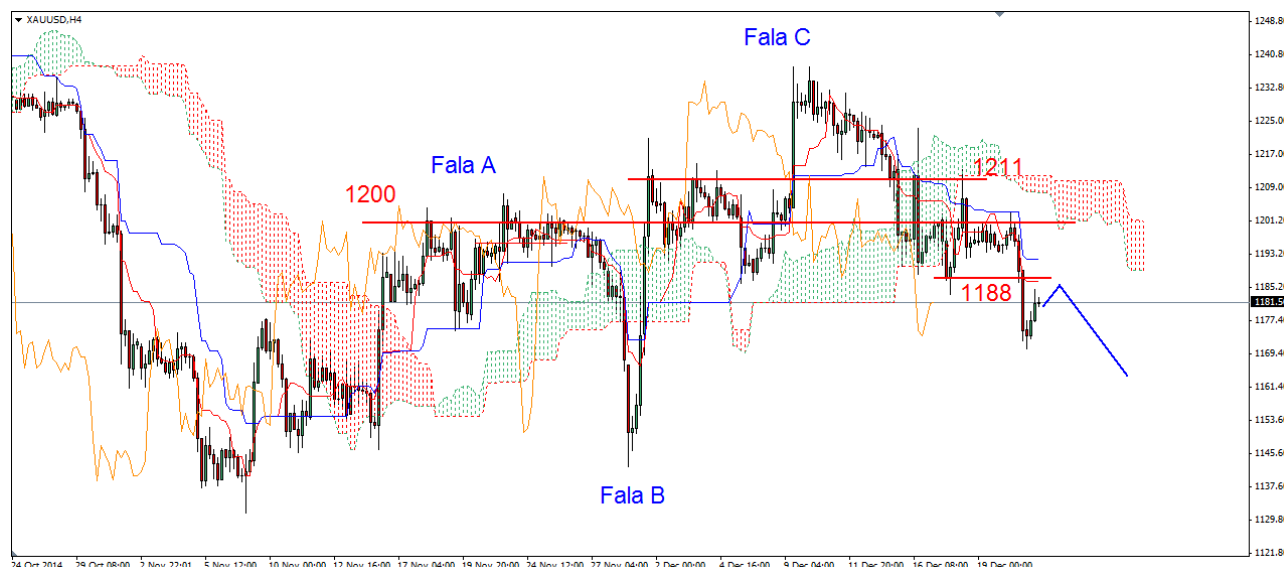
Wykres 4. Dolar amerykański w relacji do złotego (USD/PLN)



Złoto W poniedziałek doszło do spadków. Nowe kilkutygodniowe dno wypadło na poziomie 1170.57 USD, zamknięcie nisko po 1176.11 USD. Dziś doszło do odbicia do 1184.75 USD, obecnie złoto jest notowane po 1179.50 USD (wykres 5).

PROGNOZA: W krótkim terminie możliwe jest dokończenie korekcyjnego odbicia. W dalszej kilkutygodniowej perspektywie możliwy jest powrót na tegoroczne listopadowe dno (1132 USD).

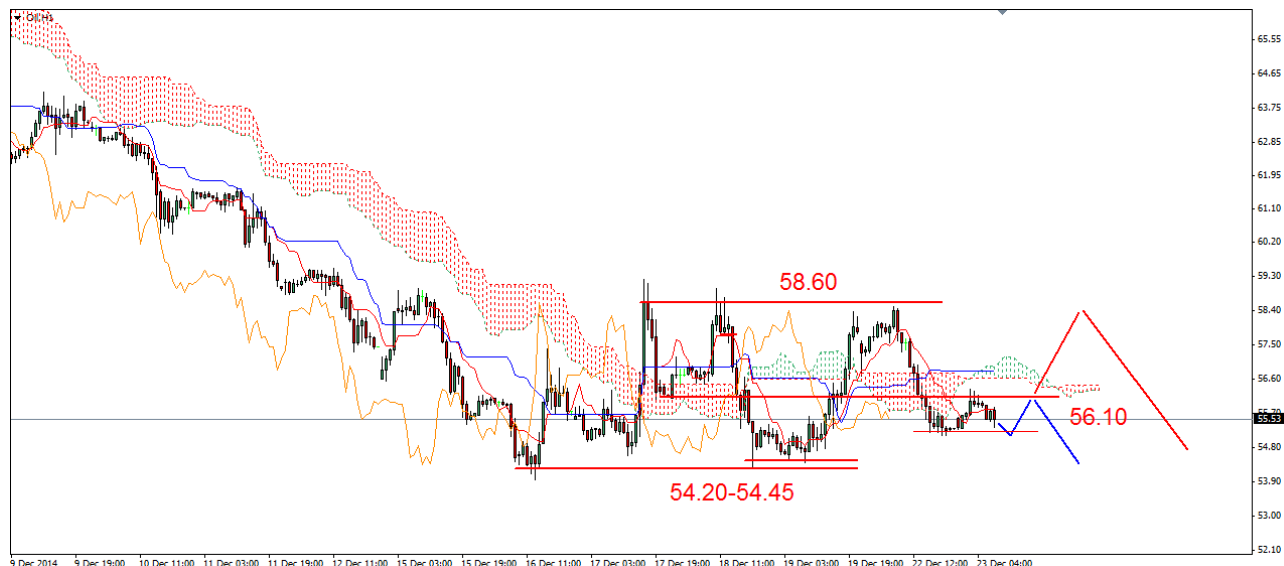
Wykres 5. Kontrakty CFD na złoto





Ropa W poniedziałek nieudała się próba przełamania oporu w rejonie 58.60 USD i w ciągu dnia doszło do silnych spadków. Dzielne minimum wypadło na poziomie 55.15 USD, zamknięcie nisko po 55.38 USD. Dziś w nocy kurs ropy wzrósł do 56.31 USD, obecnie ropa jest notowana po 55.60 USD (wykres 6).

Wykres 6. Kontrakty CFD na ropę



PROGNOZA: W krótkim terminie możliwy atak na opór w rejonie 56.10-56.30 USD. Jeśli uda się go przebić to otwiera się droga do wzrostów, być może nawet górnego ograniczenia kilkusecyjnej konsolidacji. W dalszej perspektywie oczekuję na przesilenie i spadki. Przebicie wsparcie w rejonie 54.20-54.45 USD generuje sygnał do spadków. Ceny ropy mogłyby zejść do nowego dna w okolicy 50 USD.

Sławomir Dębowski

Dział Analiz Globtrex.com

Prezentowany komentarz został przygotowany w celach informacyjnych i nie stanowi rekomendacji w rozumieniu przepisów Rozporządzenia Ministra Finansów z dnia 19 października 2005r. (Dz.U. 2005, poz. 206 nr 1715) oraz Ustawy z dnia 29 lipca 2005r. (Dz.U. 2005, Nr 183, poz. 1538 z późn. zm.). Przedstawiony raport jest wyrazem wiedzy i poglądów autora według stanu na dzień sporządzenia i w żadnym wypadku nie może być podstawą działań inwestycyjnych.

Inwestorzy powinni mieć swoją własną ocenę co do właściwości i celowości inwestowania w którykolwiek z wymienianych instrumentów finansowych, opartą na analizie danego instrumentu, ryzyka z nim związanego, ich własnej strategii inwestycyjnej oraz przy uwzględnieniu ich prawnej, podatkowej i finansowej sytuacji.