


S&P500 - silne odbicie, czyżby możliwy powrót na grudniowy szczyt?

POLSKA (WIG20) W środę doszło do kontynuacji odbicia z wtorkowego dna (2248pkt.). Dzielne maksimum wypadło na poziomie 2308pkt., zamknięcie po 2289pkt. **PROGNOZA** W ciągu najbliższych sesji oczekujemy na dalsze odreagowanie ostatnich spadków. Silny i ważny opór na wykresie kontraktów znajduje się w rejonie 2360pkt. (wykres 1).

Wykres 1. Kontrakty na indeks WIG20


Dzisiaj w kalendarzu:

Strefa Euro - Szczyt Unii Europejskiej, 07:45 (Szwajcaria) - Prognozy gospodarcze SECO IV kw., **10:00 (Niemcy) - Indeks instytutu Ifo, grudzień (prognoza 105,4, poprzednio 104,7), 10:30 (Wlk. Brytania) - Sprzedaż detaliczna (r/r) listopad (prognoza 4,4%, poprzednio 4,3%), 14:00 (Polska) - Protokół z posiedzenia RPP, 14:30 (USA) - Wnioski o zasiłek dla bezrobotnych (prognoza 295 tys. 294 tys.), 15:45 (USA) - Indeks PMI dla usług, wst. grudzień (prognoza 57 56,1), 16:00 (USA) - Indeks wskaźników wyprzedzających Conference Board listopad (prognoza 0,5%, poprzednio 0,9%), 16:00 (USA) - Indeks Fed z Filadelfii, grudzień (prognoza 27, poprzednio 40,8).**

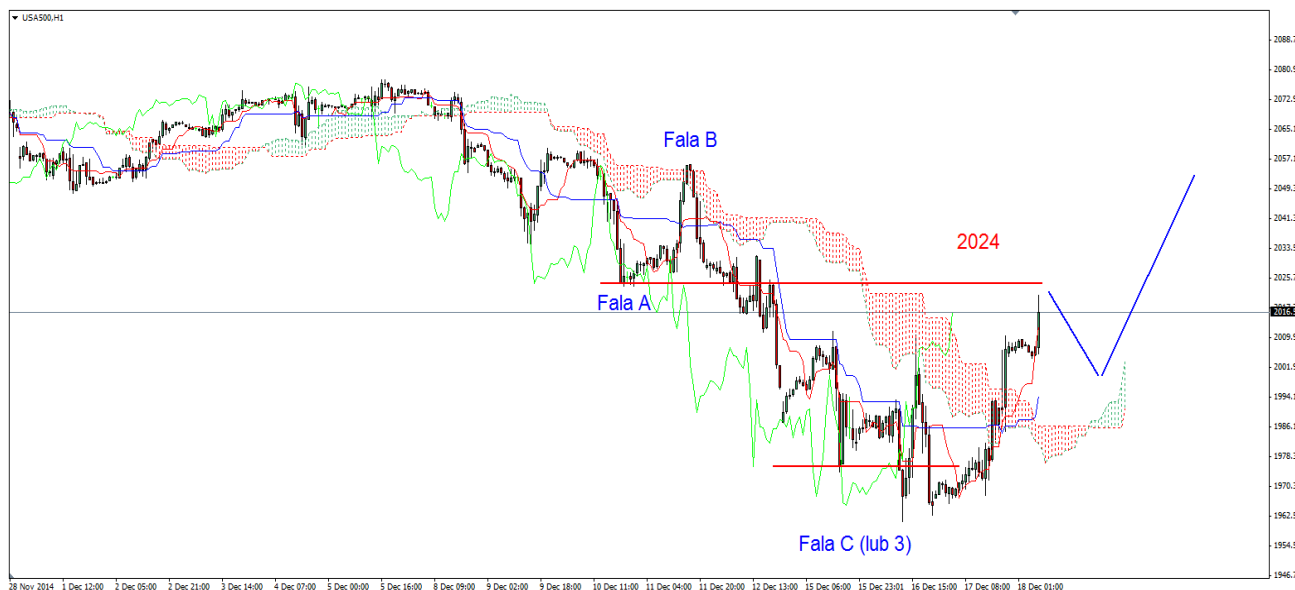
USA (S&P500 Future) Na wczorajszej sesji doszło do silnego wzrostu do pułapu 2011pkt., zamknięcie wysoko na poziomie 2008pkt. Dziś rano doszło do wzrostu do 2021pkt., obecnie kontrakty są notowane niedaleko szczytu.

PROGNOZA: Z grudniowego szczytu widoczna jest trójfalowa struktura (A-B-C). Duża skala odbicia może wskazywać, że rynek powróci na grudniowe szczyty w ramach spóźnionego rajdu Św. Mikołaja. Potem należy spodziewać się przesilenia i powrotu na październikowe minimum (1814pkt.).

Krytyczny opór znajduje się w rejonie 2024pkt. Próba przebicia tej bariery z marszu może się nie udać. Po korekcyjnym cofnięciu popyt może sforsować tą barierę a wtedy otwiera się droga na grudniowe szczyty.

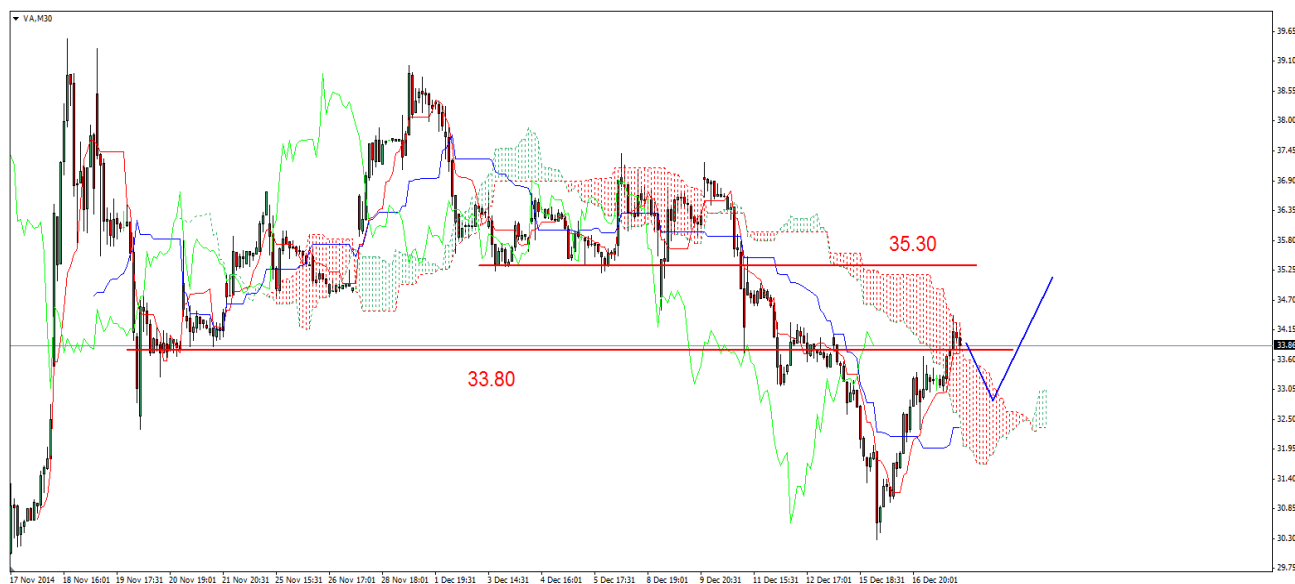


Wykres 2. Kontrakty na indeks S&P500



Virgin America – Wczorajsza sesja przyniosła dalsze wzrosty. Dzielne maksimum wypadło na poziomie 34.41 USD, zamknięcie nieznacznie niżej po 33.86 USD (wykres 3). **PROGNOZA:** W krótkim terminie możliwe jest korekcyjne cofnięcie, potem oczekuję na kolejną falę wzrostów. Silny i ważny opór znajduje się w rejonie 35.30 USD. Jeśli uda się go pokonać to otwiera się droga na listopadowy szczyt. W przeciwnym wypadku możliwy jest powrót na grudniowe dno.

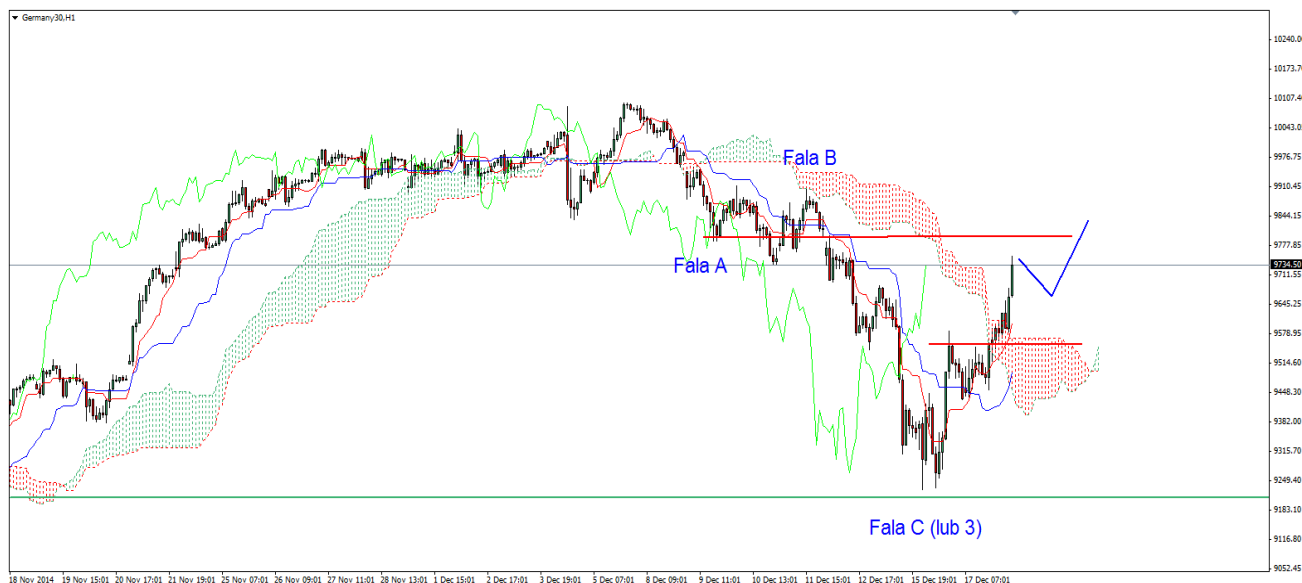
Wykres 3. Kontrakty CFD w układzie intraday



NIEMCY (Kontrakty DAX) W środę doszło do wzrostu do pułapu 9682pkt., zamknięcie wysoko po 9663pkt. Dziś rano kontrakty wzrosły do 9754pkt. obecnie kontrakty są notowane po 9707pkt. (wykres 4).



Wykres 4. Kontrakty CFD na indeks DAX



PROGNOZA: Na wykresie H1 przebity został opór w postaci chmury Ichimoku. W krótkim terminie możliwe jest korekcyjne cofnięcie, potem popyt będzie się starał zaatakować opór w postaci porannego szczytu i dna fali A. Jeśli się to uda to otwiera się droga na grudniowe bardzo silne opory. Próba ich przełamania nie powinna się udać. W dalszej kilkutygodniowej perspektywie możliwy jest powrót na październikowe minimum.

Sławomir Dębowski

Dział Analiz Globtrex

Prezentowany komentarz został przygotowany w celach informacyjnych i nie stanowi rekomendacji w rozumieniu przepisów Rozporządzenia Ministra Finansów z dnia 19 października 2005r. (Dz.U. 2005, poz. 206 nr 1715) oraz Ustawy z dnia 29 lipca 2005r. (Dz.U. 2005, Nr 183, poz. 1538 z późn. zm.). Przedstawiony raport jest wyrazem wiedzy i poglądów autora według stanu na dzień sporządzenia i w żadnym wypadku nie może być podstawą działań inwestycyjnych.

Inwestorzy powinni mieć swoją własną ocenę co do właściwości i celowości inwestowania w którykolwiek z wymienianych instrumentów finansowych, opartą na analizie danego instrumentu, ryzyka z nim związanego, ich własnej strategii inwestycyjnej oraz przy uwzględnieniu ich prawnej, podatkowej i finansowej sytuacji.