


WALUTY, ZŁOTO, ROPA
EUR/USD - nowe dno i odbicie, silne odbicie na ropie

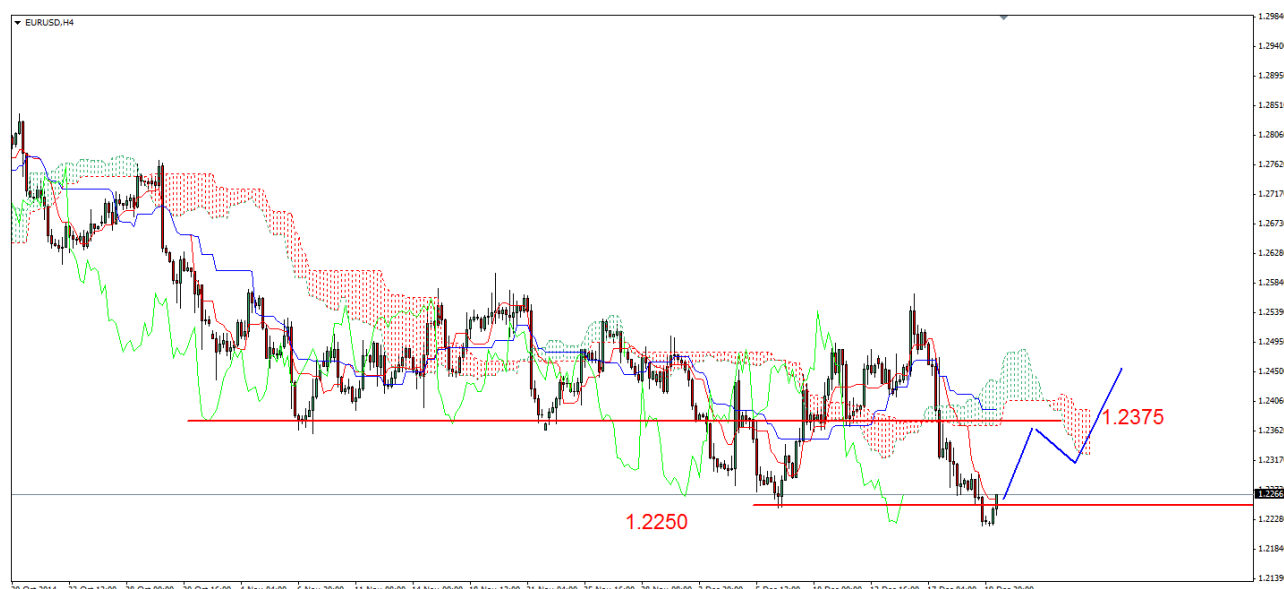
EUR/USD - W piątek po kilkugodzinnej konsolidacji po południu doszło do wybicia w dół. Przekroczone zostało dno z początku grudnia (1.2246 USD). Nowe tegoroczne minimum wypadło na poziomie 1.2220 USD, zamknięcie nisko po 1.2225 USD. Dziś w nocy doszło do spadku do poziomu 1.2219 USD, potem rozpoczęło się odbicie. Na razie dotarło ono do 1.2267 USD, obecnie euro jest notowane blisko szczytu.

Dziś w kalendarzu:

06:00 (Japonia) - Miesięczny raport BoJ, grudzień, 08:00 (Niemcy) - Ceny importu (r/r) listopad (-2,1%, prognoza -1,9%, poprzednio -1,2%), 09:30 (Szwecja) - Sprzedaż detaliczna n.s.a. (r/r) listopad (prognoza 3,1%, poprzednio 4,5%), **16:00 (USA) - Sprzedaż domów na rynku wtórnym listopad (prognoza 5,20 ml, poprzednio 5,26 mln)**, 22:45 (Nowa Zelandia) - Bilans handlu zagranicznego (NZD) listopad (prognoza -500 mln, poprzednio -908 mln).

PROGNOZA: W mojej ocenie próba przełamania dna z początku grudnia na poziomie 1.2246 USD nie udała się. W krótkim terminie oczekuję na dalsze wzrosty. Silna bariera znajduje się w rejonie 1.2375 USD (wykres 1). Pierwsza próba jej przełamania może się nie udać, po korekcyjnym cofnięciu oczekuje na kolejną udaną próbę przebicia tego oporu. W rezultacie w dalszej perspektywie możliwe jest trwalsze i mocniejsze odbicie.

Wykres 1. Eurodolar w średnim terminie

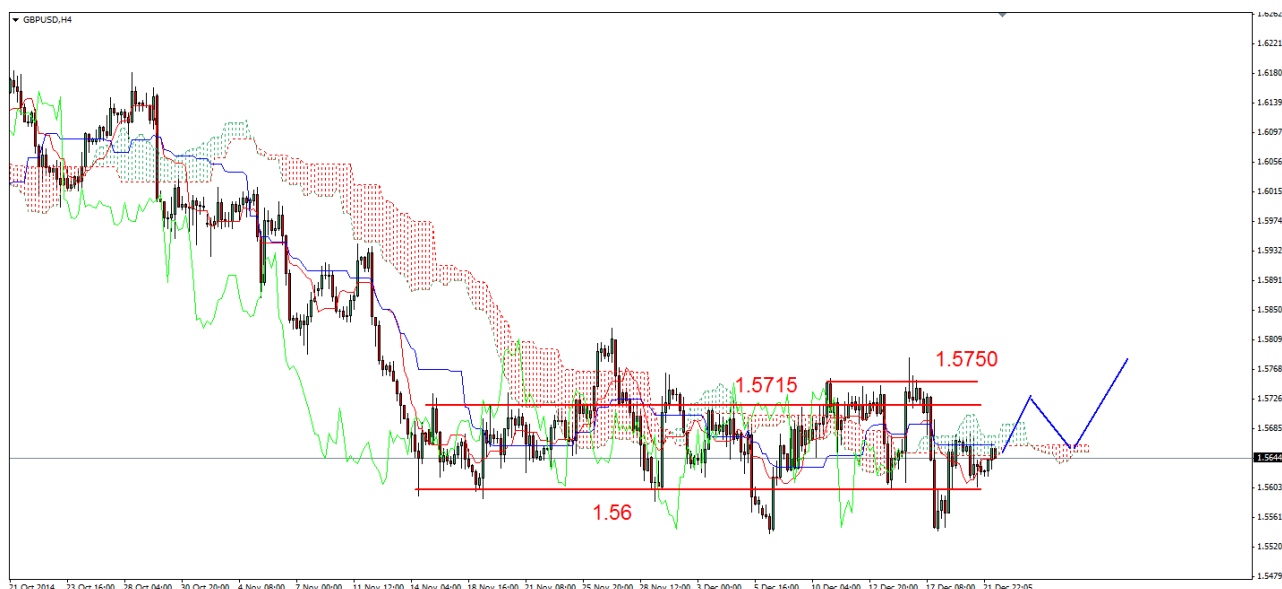


GBP/USD Z czwartkowego szczytu na poziomie 1.5675 USD doszło do realizacji zysków. W piątek dno wypadło na poziomie 1.5604 USD, zamknięcie po 1.5625 USD. Dziś doszło do wzrostu do 1.5665 USD, obecnie funt jest notowany po 1.5630 USD (wykres 2). **PROGNOZA:** W krótkim terminie można spodziewać się powrotu do silnego oporu w rejonie 1.5715-1.5750 USD. Po nieudanej próbie przebicia



bariery oczekują na cofnięcie. Może ono być korekcyjne. W dalszej perspektywie oczekuję na wybicie w górę z fazy konsolidacji. To wygeneruje sygnał do trwalszego 2-3 miesięcznego odbicia korygującego spadki z tegorocznego szczytu (1.7192 USD).

Wykres 2. Funt w relacji do dolara (GBP/USD)



USD/JPY W piątek doszło do wzrostu do poziomu 119.60 JPY, zamknięcie wysoko po 119.52 JPY. Dziś rano kurs dolara wzrósł do 119.88 JPY, obecnie dolar jest notowany blisko szczytu (wykres 3). **PROGNOZA:** Z grudniowego szczytu widoczna jest tylko spadkowa trójka. To oznacza, że dolar może wrócić na ostatni szczyt. Próba jego przełamania nie powinna się udać. W dalszej perspektywie oczekuję na średnioterminowe przesilenie.

Wykres 3. Dolar amerykański w relacji do jena (USD/JPY)



USD/PLN W piątek przed południem doszło do wzrostu do kolejnego długoterminowego szczytu na poziomie 3.4903 PLN, potem rozpoczęła się realizacja zysków. Kurs dolara cofnął się do 3.4680 PLN,



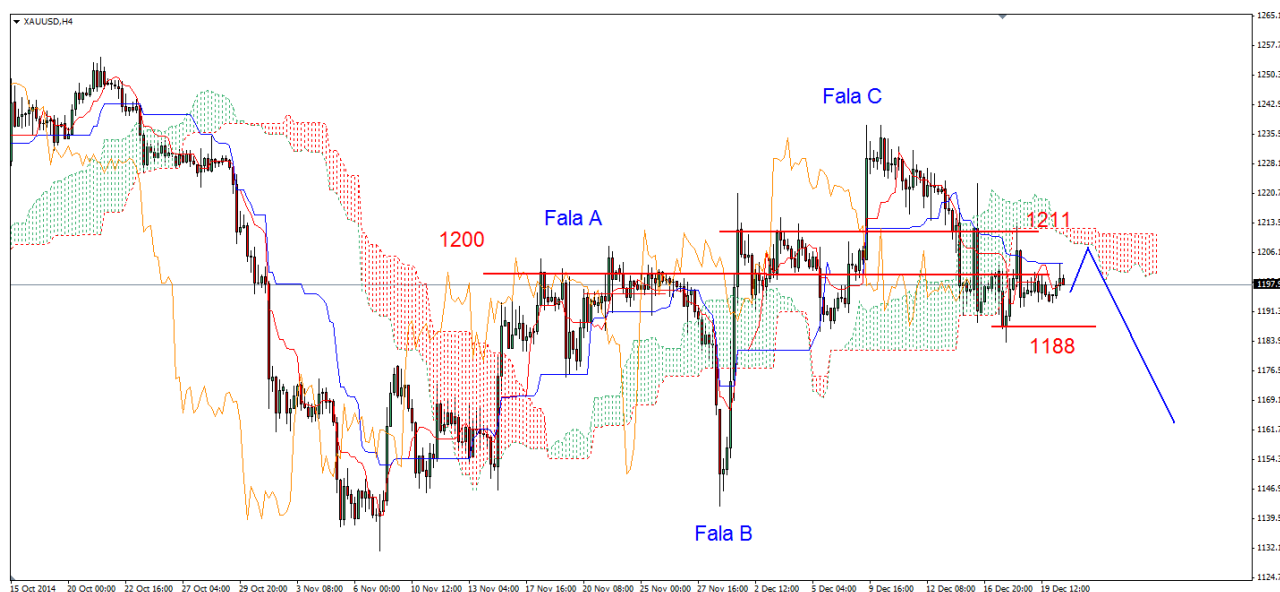
zamknięcie wysoko po 3.4879 PLN. Dziś rano kurs dolara spadł do 3.4679 PLN, obecnie dolar jest notowany po 3.4740 PLN (wykres 4). **PROGNOZA:** Ważne wsparcie znajduje się w okolicy 3.46 PLN. Przebicie tego wsparcia powinno przełożyć się na zakończenie osłabiania się złotego. Kolejne ważne wsparcie to szczyt z listopada (3.42 PLN), wsparcie znajduje się w okolicy 3.41 PLN. Gdy zostanie przebite otwiera się droga do spadków w okolicy 3.33 PLN.

Wykres 4. Dolar amerykański w relacji do złotego (USD/PLN)



Złoto W piątek przez cały dzień trwała konsolidacja w rejonie 1194-1201 USD, zamknięcie wypadło nisko po 1194.70 USD. Obecnie złoto jest notowane po 1196.70 USD (wykres 5). **PROGNOZA:** W krótkim terminie możliwe jest korekcyjne odbicie. Próba przebicia chmury nie powinna się udać. W dalszej kilkutygodniowej perspektywie możliwy jest powrót na tegoroczne dno.

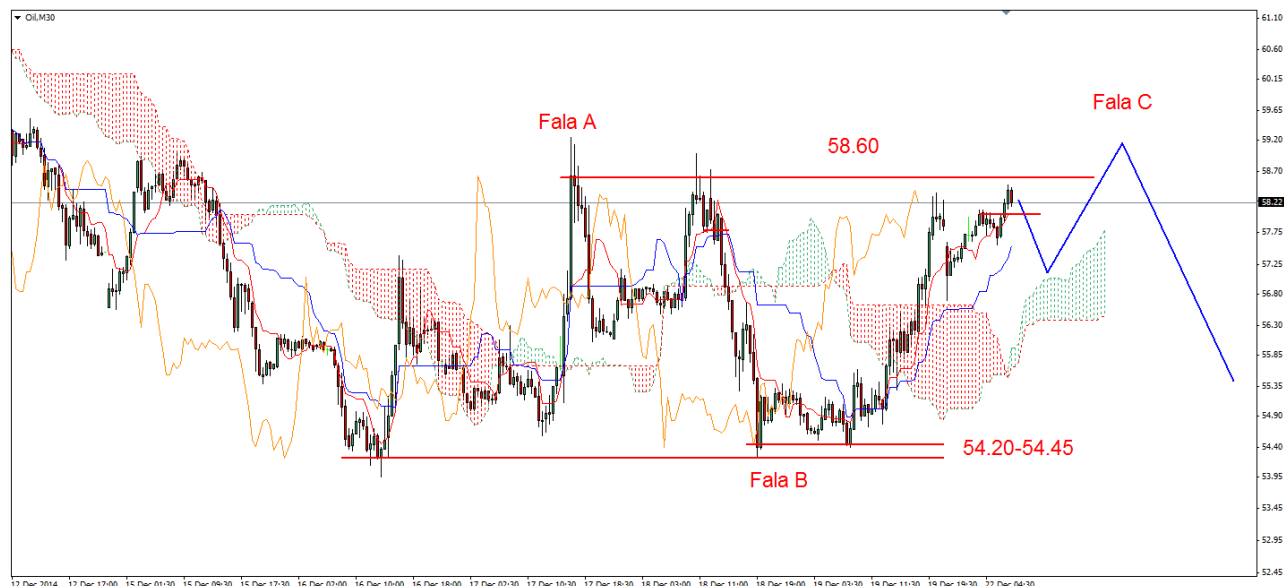
Wykres 5. Kontrakty CFD na złoto





Ropa W piątek po przełamaniu oporu w rejonie 56.10 USD otworzyła się droga do powrotu na wtorkowy szczyt. Dzielne maksimum wypadło na poziomie 58.38 USD, zamknięcie po 57.87 USD. Dziś rano kurs ropy wzrósł do 58.52 USD, obecnie ropa jest notowana po 57.75 USD (wykres 6).

Wykres 6. Kontrakty CFD na ropę



PROGNOZA: W krótkim terminie możliwy atak na opór w rejonie 58.60 USD. Po nieudanej próbie przełamania tej bariery możliwy jest ruch w dół. Wsparcie znajduje się w rejonie 54.20-54.45 USD. Po przebiciu tego wsparcia oczekuję na kolejną fale spadków, która może sprowadzić ceny ropy do nowego dna w okolicy 50 USD.

Sławomir Dębowski

Dział Analiz Globtrex.com

Prezentowany komentarz został przygotowany w celach informacyjnych i nie stanowi rekomendacji w rozumieniu przepisów Rozporządzenia Ministra Finansów z dnia 19 października 2005r. (Dz.U. 2005, poz. 206 nr 1715) oraz Ustawy z dnia 29 lipca 2005r. (Dz.U. 2005, Nr 183, poz. 1538 z późn. zm.). Przedstawiony raport jest wyrazem wiedzy i poglądów autora według stanu na dzień sporządzenia i w żadnym wypadku nie może być podstawą działań inwestycyjnych.

Inwestorzy powinni mieć swoją własną ocenę co do właściwości i celowości inwestowania w którykolwiek z wymienianych instrumentów finansowych, opartą na analizie danego instrumentu, ryzyka z nim związanego, ich własnej strategii inwestycyjnej oraz przy uwzględnieniu ich prawnej, podatkowej i finansowej sytuacji.