

RYNEK WALUTOWY, ZŁOTO I ROPA
EUR/USD – nadal bardzo wysoko, złoto w dół

EUR/USD – W środę rano osiągnięte zostało dno na poziomie 1.3741 USD. Potem doszło do niewielkich wzrostów. Po kilku godzinach konsolidacji, po godzinie 15-tej nastąpił mocniejszy ruch w górę. Osiągnięty został lokalny szczyt na poziomie 1.3810 USD. Nieznacznie przekroczony został szczyt z wtorku (1.3794 USD). Pod koniec dnia doszło do realizacji zysków. Zamknięcie po 1.3786 USD. Dziś rano doszło do spadku do 1.3764 USD. Obecnie euro jest notowane po 1.3773 USD.

Dziś w kalendarzu: 01:30 (Australia) - Zmiana zatrudnienia, listopad (21 tys., prognoza 10 tys., poprzednio - 0,7 tys.), Stopa bezrobocia, listopad (5,8%, prognoza 5,8%, poprzednio 5,7%), **09:30 (Szwajcaria) - Decyzja ws. stóp procentowych, IV kw. (prognoza 0-0,25%, poprzednio 0-0,25%)**, 11:00 (Strefa Euro) - Produkcja przemysłowa s.a. (m/m), październik (prognoza 0,3%, poprzednio -0,5%), **14:30 (USA) - Sprzedaż detaliczna bez samochodów (m/m), listopad (prognoza 0,2%, poprzednio 0,2%), Sprzedaż detaliczna (prognoza 0,6%, poprzednio 0,4%), Wnioski o zasiłek dla bezrobotnych (prognoza 315 tys., poprzednio 298 tys.)**, 14:30 (Kanada) - Indeks cen nowych domów (m/m), październik (prognoza 0,1%, poprzednio 0,0%), 16:00 (USA) - Zapasy niesprzedanych towarów (m/m), październik (prognoza 0,3%, poprzednio 0,6%), **19:05 (Kanada) - Wystąpienie publiczne szefa BoC (Stephen Poloz)**.

PROGNOZA: W krótkim terminie możliwe jest wygenerowanie sygnału do realizacji zysków po wzrostach z początku grudnia z poziomu 1.3524 USD, gdzie widoczna jest 5-falowa struktura. Ważne wsparcie znajduje się w rejonie 1.3740-1.3750 USD. Po jego przebicciu możliwy kilkusecyjny ruch w dół. Krytyczne jest wsparcie w okolicy 1.3620 USD. Przełamanie tego poziomu może zakończyć odbicie z listopadowego dna. W przeciwnym wypadku możliwy jest jeszcze nowy szczyt (wykres 1).

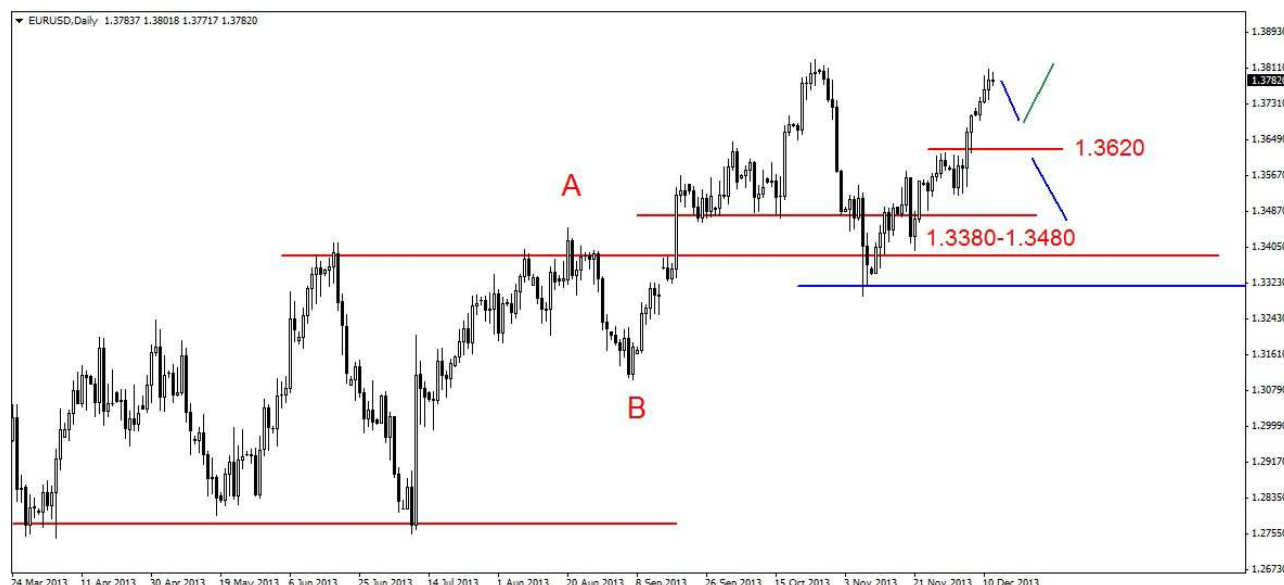
Wykres 1. Eurodolar w perspektywie krótkoterminowej



PROGNOZA (długi termin): Z lipcowego dna widoczna jest wzrostowa trójka wyższego rzędu (A-B-C). Krytyczne wsparcie w rejonie 1.3380-1.3400 USD zostało nieznacznie naruszone i nastąpiło bardzo silne

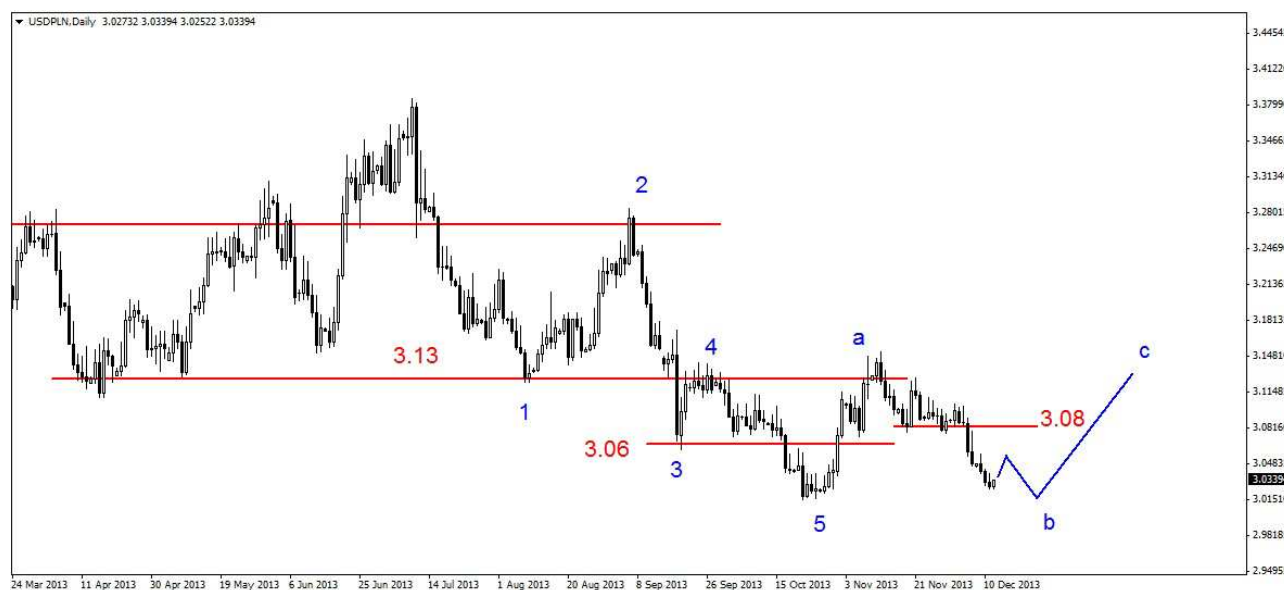
odbicie (wykres 2). Wcześniej czy później powinno dojść do mocniejszego ruchu w dół. Krytyczne wsparcie znajduje się w rejonie 1.3620 USD. Rozbicie tego wsparcia wygeneruje sygnał do poważniejszej przeceny.

Wykres 2. Eurodolar w perspektywie średnioterminowej



USD/PLN – W środę kurs dolara spadł do 3.0259 PLN, zamknięcie po 3,0274 PLN. Obecnie dolar jest notowany po 3.0330 PLN. **PROGNOZA:** W krótkim terminie możliwe jest odbicie. Silny opór znajduje się w okolicy 3.0820 PLN. Nieudana próba jego przełamania może doprowadzić do dalszych spadków (wykres 3). Długoterminowe minimum znajduje się na poziomie 3.0150 PLN. W dalszej perspektywie spodziewam się na mocniejsze odbicie i powrót w rejon listopadowego szczytu.

Wykres 3. Dolar amerykański w relacji do złotego (USD/PLN)



EUR/PLN – Po wielu nieudanych próbach pokonania silnego oporu w rejonie 4.20 PLN, doszło do spadków. We wtorek dno wypadło na poziomie 4.1722 PLN, potem doszło do odbicia. Dziś dotarło ono do 4.1865

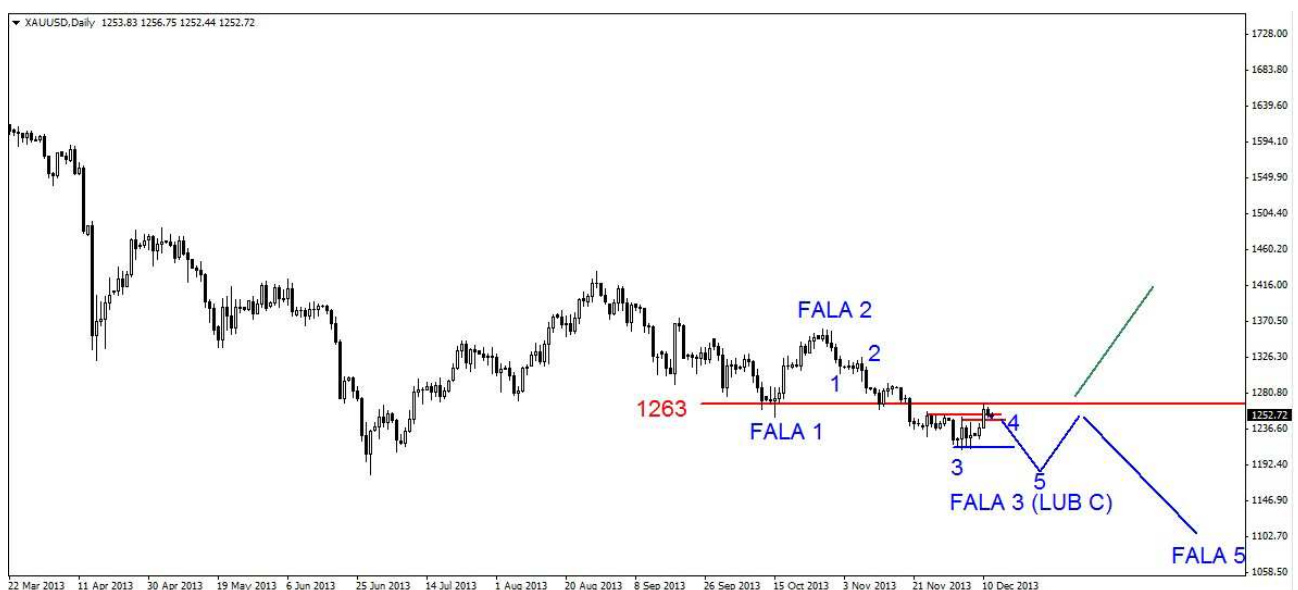
PLN. Obecnie euro jest notowane po 4.1825 PLN. **PROGNOZA:** W krótkim terminie możliwe jest niewielkie odbicie, potem oczekują na spadki do wsparcia w rejonie 4.16 PLN (wykres 4).

Wykres 4. Euro w relacji do złotego (EUR/PLN)



Kontrakty CFD na złoto – We wtorek osiągnięte zostało maksimum na poziomie 1266.80 USD. Potem doszło do spadków. Wczorajsze dno wypadło na poziomie 1250.70 USD, zamknięcie po 1251.70 USD. Dziś przed południem doszło do spadku 1239.90 USD, obecnie kontrakty są notowane po 1242.40 USD. **PROGNOZA:** Tygodniowe odbicie z dna (1211 USD) jest w mojej ocenie falą czwartą. W ciągu najbliższych dni możliwe są spadki i pogłębienie dna na poziomie 1211 USD. To może skutkować powrotem w rejon tegorocznego dna na poziomie 1180 USD (wykres 5) i dopiero potem zobaczymy trwalsze wielosesyjne odbicie.

Wykres 5. Kontrakty CFD na złoto



Kontrakty CFD na ropę – Z dna na poziomie 91.80 USD trwa silne odbicie. Wczoraj doszło do spadków. Dzienne dno wypadło na poziomie 97.23 USD, zamknięcie po 97.44 USD. Obecnie kontrakty są notowane po 97.45 USD.

Wykres 6. Kontrakty CFD na ropę



PROGNOZA: W krótkim terminie możliwe jest korekcyjne odbicie. Potem powinniśmy zobaczyć jeszcze jedną falę spadków tak aby pojawiła się struktura (a-b-c). Wsparcie znajduje się w rejonie 95.50-96.00 USD (wykres 6). Po zakończeniu korekty oczekuję dalszych silnych wzrostów.

Sławomir Dębowski

Dział Analiz Globtrex.com / Felson.pl

Prezentowany komentarz został przygotowany w celach informacyjnych i nie stanowi rekomendacji w rozumieniu przepisów Rozporządzenia Ministra Finansów z dnia 19 października 2005r. (Dz.U. 2005, poz. 206 nr 1715) oraz Ustawy z dnia 29 lipca 2005r. (Dz.U. 2005, Nr 183, poz. 1538 z późn. zm.). Przedstawiony raport jest wyrazem wiedzy i poglądów autora według stanu na dzień sporządzenia i w żadnym wypadku nie może być podstawą działań inwestycyjnych.

Inwestorzy powinni mieć swoją własną ocenę co do właściwości i celowości inwestowania w którykolwiek z wymienianych instrumentów finansowych, opartą na analizie danego instrumentu, ryzyka z nim związanego, ich własnej strategii inwestycyjnej oraz przy uwzględnieniu ich prawnej, podatkowej i finansowej sytuacji.