

## WALUTY, ZŁOTO, ROPA

## EUR/USD - korekcyjne spadki, ropa na szczycie

**EUR/USD** - W środę rano doszło do spadków. Dzielne minimum wypadło na poziomie 1.0571 USD, przed południem zaczęło się odbicie. Dzielne maksimum wypadło wysoko na poziomie 1.0701 USD, zamknięcie wysoko po 1.0679 USD. Dziś w nocy szczyt wypadł na poziomie 1.0746 USD, potem doszło do spadków. Lokalne dno wypadło na poziomie 1.0656 USD. Obecnie euro jest notowane blisko dna.

## Dziś w kalendarzu:

Świat - Spotkanie G20, 03:30 (Australia) - Zmiana zatrudnienia marzec (37,7 tys., prognoza 15 tys., poprzednio 41,9 tys.), Stopa bezrobocia marzec (6,1%, prognoza 6,3%, poprzednio 6,2%), **14:30 (USA) - Pozwolenia na budowę domów marzec (prognoza 1080 tys., poprzednio 1102 tys.), Rozpoczęte budowy domów (prognoza 1040 tys., poprzednio 897 tys.), Wnioski o zasiłek dla bezrobotnych (prognoza 284 tys., poprzednio 281 tys.)**, 15:00 (Strefa Euro) - Wystąpienie publiczne wiceszefa ECB (Vitor Constâncio), 16:00 (USA) - Indeks Fed z Filadelfii kwiecień (prognoza 6,3, poprzednio 5,0), 19:00 (USA) - Wystąpienie szefa Fed z Atlanty (Dennis Lockhart), 19:10 (USA) - Wystąpienie szefa Fed z Cleveland (Loretta Mester), 19:30 (USA) - Wystąpienie szefa Fed z Bostonu (Eric Rosengren), 21:00 (USA) - Wystąpienie publiczne wiceprezesa Fed (Stanley Fischer).

**PROGNOZA:** W krótkim terminie możliwe jest skorygowanie wzrostów z dna z 13-go kwietnia. Spadki mogą przyjąć postać trójfalową (a-b-c). W dalszej perspektywie oczekuję na przebicie oporu w rejonie 1.0720 USD. To otworzy drogę do wzrostów w okolice 1.1000-1.1035 USD. Po drodze będą pomniejsze opory w rejonie 1.08 USD oraz 1.09 USD (wykres 1).

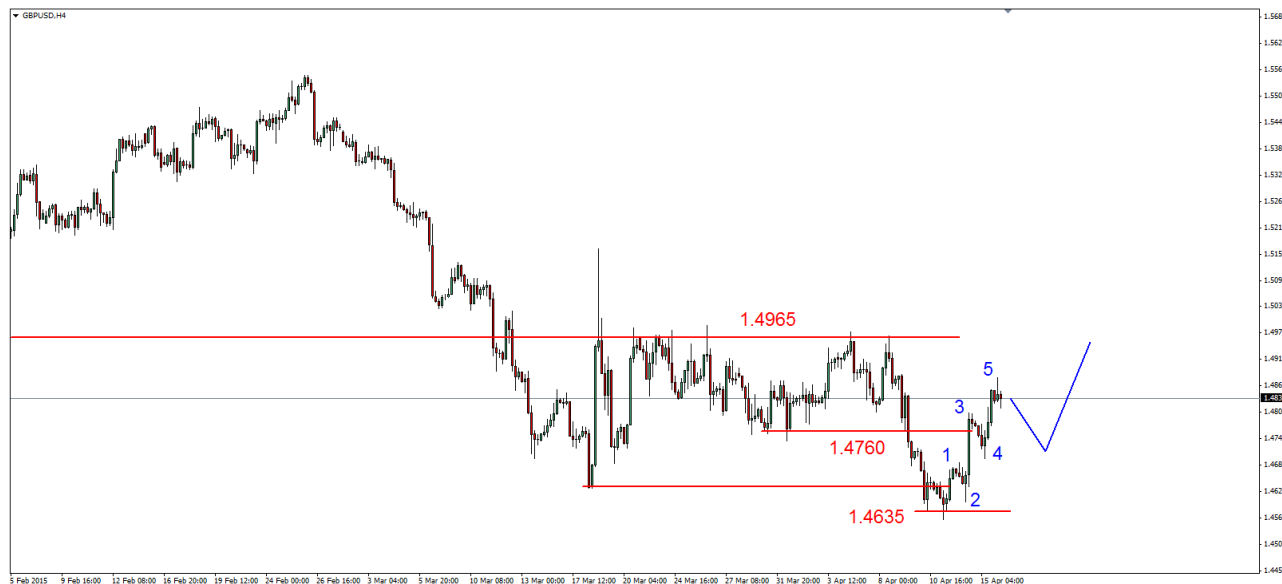
Wykres 1. Eurodolar w średnim terminie



**GBP/USD** W środę kurs funta wzrósł i nieznacznie przekroczył szczyt z wtorku. Dzielne maksimum wypadło na poziomie 1.4853 USD, zamknięcie blisko szczytu. Dziś w nocy doszło do wzrostu do 1.4880 USD, obecnie funt jest notowany po 1.4840 USD. **PROGNOZA:** Z dna z 13-go kwietnia widoczna jest wzrostowa 5-tka.

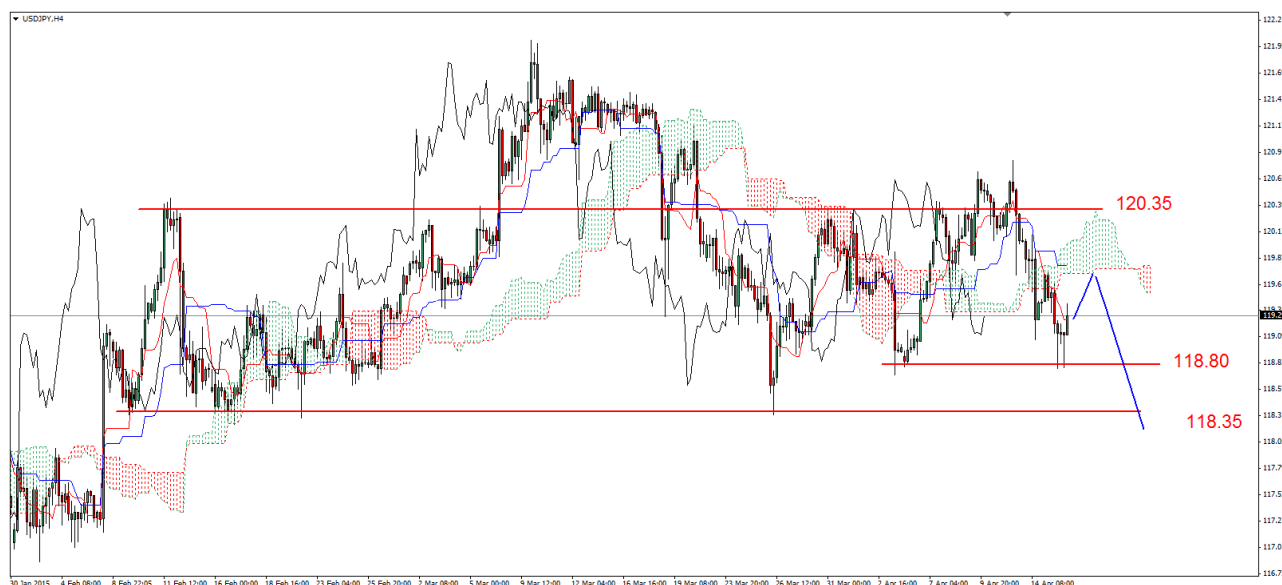
W krótkim terminie możliwy jest korekcyjne cofnięcie. Potem oczekuję na kolejną piątkę, która może dotrzeć do oporu w rejonie 1.4965 USD (wykres 2).

Wykres 2. Funt w relacji do dolara (GBP/USD)



**USD/JPY** W środę doszło do spadku do 118.79 JPY, pod koniec dnia doszło do korekcyjnego odbicia. Dziś w nocy doszło do spadku do dna na poziomie 118.80 JPY, potem doszło do odbicia. Obecnie dolar jest notowany po 119.38 JPY (wykres 3). **PROGNOZA:** W krótkim terminie możliwe korekcyjne odbicie. Silny opór wyznacza chmura Ichimoku. W dalszej perspektywie oczekuję spadków. Wsparcie znajduje się w okolicy 118.80 JPY i 118.35 JPY. W kilkusecyjnej perspektywie oba wsparcia mogą zostać przełamane.

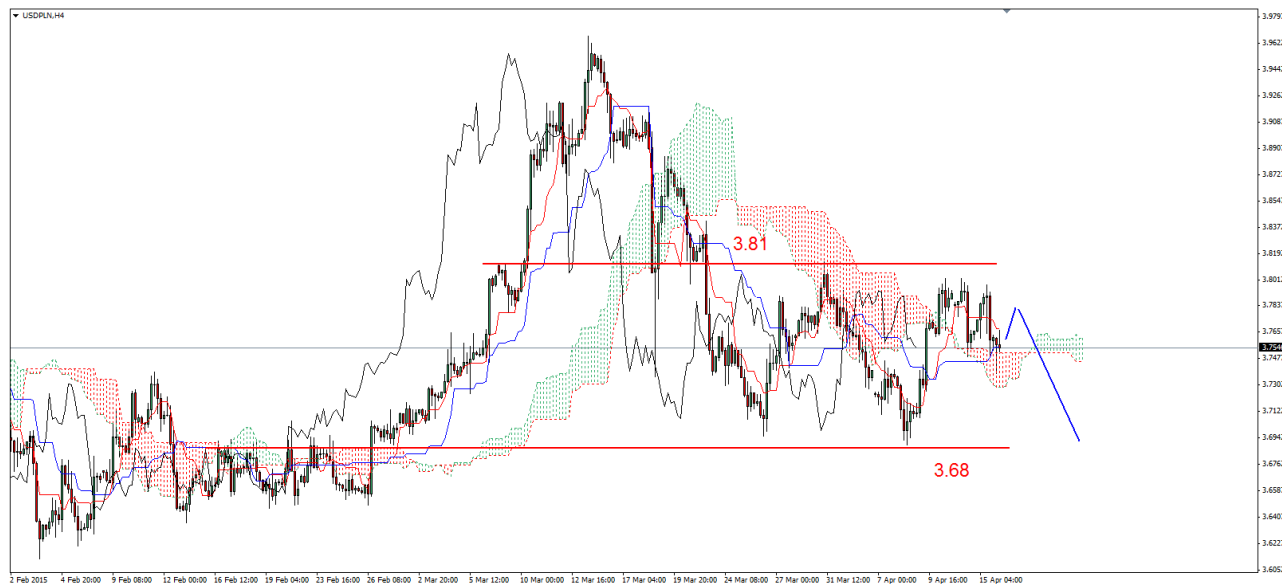
Wykres 3. Jen w relacji do dolara (USD/JPY)



**USD/PLN** W środę kurs dolara wzrósł do 3.7998 PLN, pod koniec dnia doszło do spadków, zamknięcie po 3.7646 PLN. Obecnie dolar jest notowany blisko szczytu po 3.7780 PLN (wykres 4). **PROGNOZA:** W krótkim terminie możliwy jest korekcyjny ruch w górę. Opór znajduje się w okolicy 3.80-3.81 PLN. Próba

jego przełamania może się nie udać. W dalszej perspektywie oczekuję spadków. W przyszłym tygodniu możliwy powrót do wsparcia w rejonie 3.68 PLN.

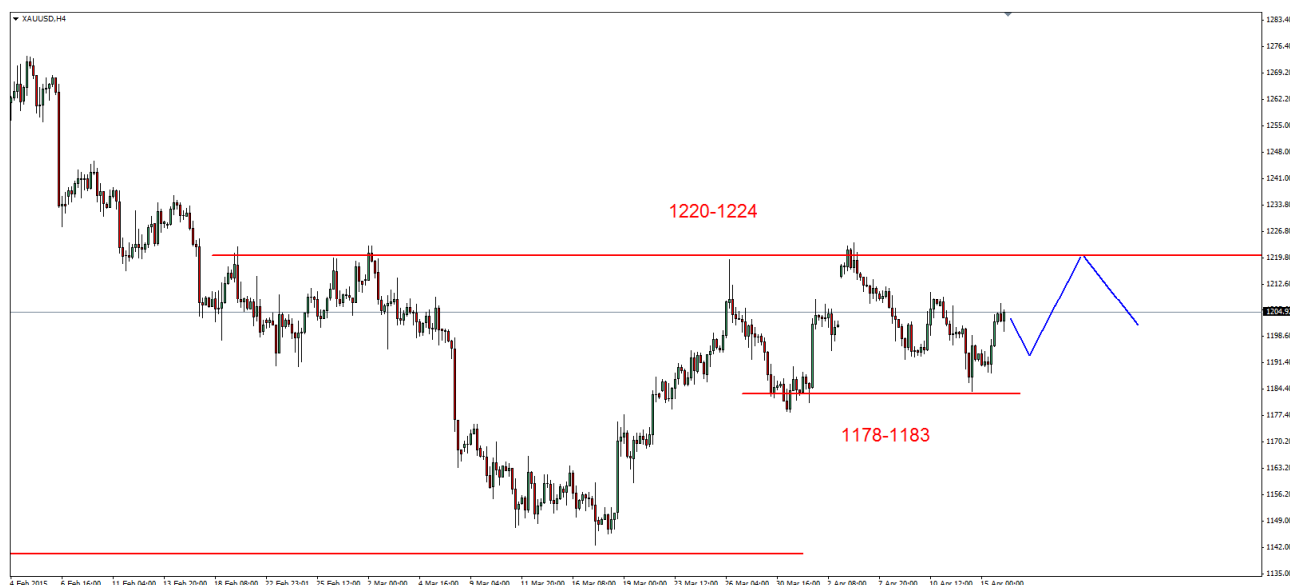
Wykres 4. Dolar amerykański w relacji do złotego (USD/PLN)



**Złoto** W środę doszło do spadku do 1188.60 USD, po godzinie 14-tej doszło do wzrostów. Dienne maksimum wypadło na poziomie 1204.30 USD, zamknięcie blisko szczytu. Obecnie kontrakty są notowane po 1204 USD (wykres 5).

**PROGNOZA:** W krótkim terminie możliwe jest korekcyjne cofnięcie. W dalszej kilkusecyjnej perspektywie oczekuję na atak na barierę w rejonie 1220-1224 USD. Próba przebicia tej bariery może się nie udać.

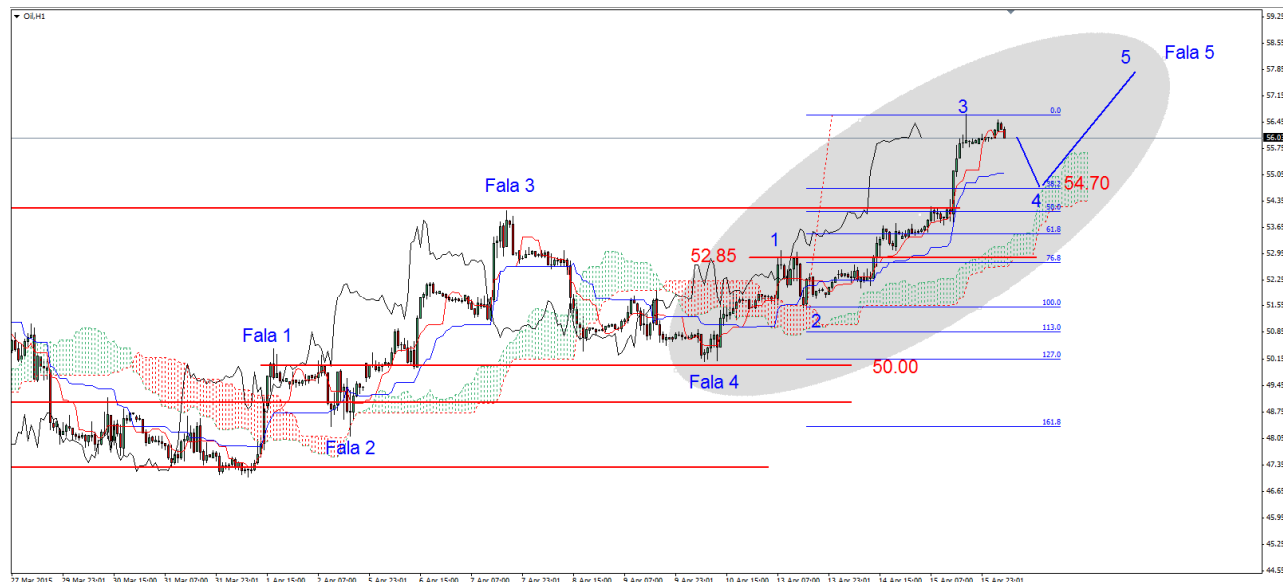
Wykres 5. Kontrakty CFD na złoto



**Ropa** W środę o godzinie 16:30 pojawiły się dane o zapasach. Były one znacznie niższe od oczekiwań. Kurs ropy silnie wzrósł. Przebity został szczyt z lutego na poziomie 54.84 USD. Nowe maksimum wypadło na poziomie 56.67 USD, po godzinie 20-tej doszło do realizacji zysków. Zamknięcie po 55.95 USD. Dziś rano

doszło do wzrostu do 56.53 USD, po czym doszło do spadku, obecnie ropa jest notowana po 56.03 USD (wykres 6).

Wykres 6. Kontrakty CFD na ropę



**PROGNOZA:** Z dna z 10-go kwietnia widoczna jest fala wzrostowa o trójfalowej strukturze. W mojej ocenie fala trzecia uległa wczoraj zakończeniu. W krótkim terminie oczekuję na spadki i przetłamanie wsparcia w rejonie 55.90 USD, to doprowadzi do ukształtowania się formacji podwójnego szczytu. Zniesienie fali trzeciej o 38% wypada na poziomie 54.70 USD. W dalszej perspektywie oczekuję na falę piątą (target 58-59 USD).

Sławomir Dębowski

Dział Analiz Globtrex.com

Prezentowany komentarz został przygotowany w celach informacyjnych i nie stanowi rekomendacji w rozumieniu przepisów Rozporządzenia Ministra Finansów z dnia 19 października 2005r. (Dz.U. 2005, poz. 206 nr 1715) oraz Ustawy z dnia 29 lipca 2005r. (Dz.U. 2005, Nr 183, poz. 1538 z późn. zm.). Przedstawiony raport jest wyrazem wiedzy i poglądów autora według stanu na dzień sporządzenia i w żadnym wypadku nie może być podstawą działań inwestycyjnych.

Inwestorzy powinni mieć swoją własną ocenę co do właściwości i celowości inwestowania w którykolwiek z wymienianych instrumentów finansowych, opartą na analizie danego instrumentu, ryzyka z nim związanego, ich własnej strategii inwestycyjnej oraz przy uwzględnieniu ich prawnej, podatkowej i finansowej sytuacji.

