

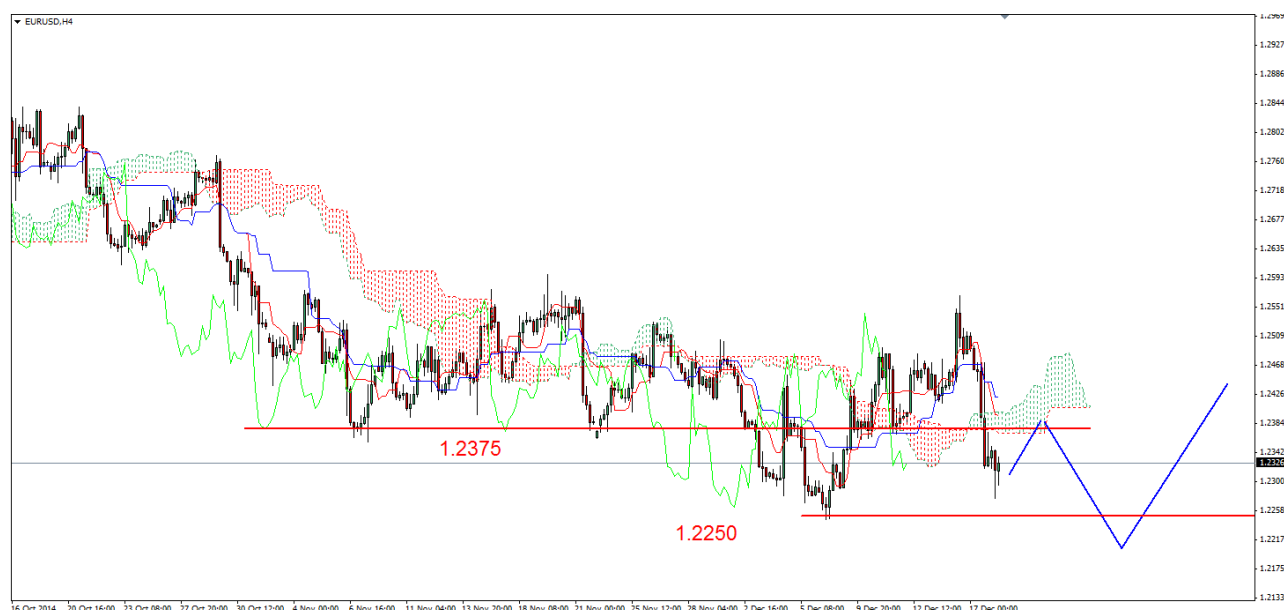

WALUTY, ZŁOTO, ROPA
EUR/USD - możliwy test grudniowego dna, słaby złoty

EUR/USD W środę doszło do przełamania ważnego wsparcia w rejonie 1.2485 USD, to otworzyło drogę do spadków do 1.2375 USD. Dodatkowym czynnikiem osłabiającym euro była wczorajsza decyzja FED i komunikat, dzienne minimum wypadło na poziomie 1.2321 USD, zamknięcie nisko po 1.2330 USD. Dziś rano doszło do spadku do poziomu 1.2278 USD, obecnie euro jest notowane po 1.2327 USD.

Dziś w kalendarzu: Strefa Euro - Szczyt Unii Europejskiej, 07:45 (Szwajcaria) - Prognozy gospodarcze SECO IV kw., **10:00 (Niemcy) - Indeks instytutu Ifo, grudzień (105,5, prognoza 105,4, poprzednio 104,7), 10:30 (Wlk. Brytania) - Sprzedaż detaliczna (r/r) listopad (6,4%, prognoza 4,4%, poprzednio 4,6%), 14:00 (Polska) - Protokół z posiedzenia RPP, 14:30 (USA) - Wnioski o zasiłek dla bezrobotnych (prognoza 295 tys. 294 tys.), 15:45 (USA) - Indeks PMI dla usług, wst. grudzień (prognoza 57 56,1), 16:00 (USA) - Indeks wskaźników wyprzedzających Conference Board listopad (prognoza 0,5%, poprzednio 0,9%), 16:00 (USA) - Indeks Fed z Filadelfii, grudzień (prognoza 27, poprzednio 40,8).**

PROGNOZA: W krótkim terminie możliwe jest odbicie. Próba przełamania oporu w rejonie 1.2375 USD może się nie udać. To może doprowadzić do kolejnej fali spadkowej i przetestowania grudniowego dna na poziomie 1.2246 USD. Próba trwałego przebiccia tego dna może się nie udać. W efekcie czeka nas poważniejsze i trwalsze odbicie (wykres 1) oraz przebiccie oporu w rejonie 1.2375 USD.

Wykres 1. Eurodolar w średnim terminie



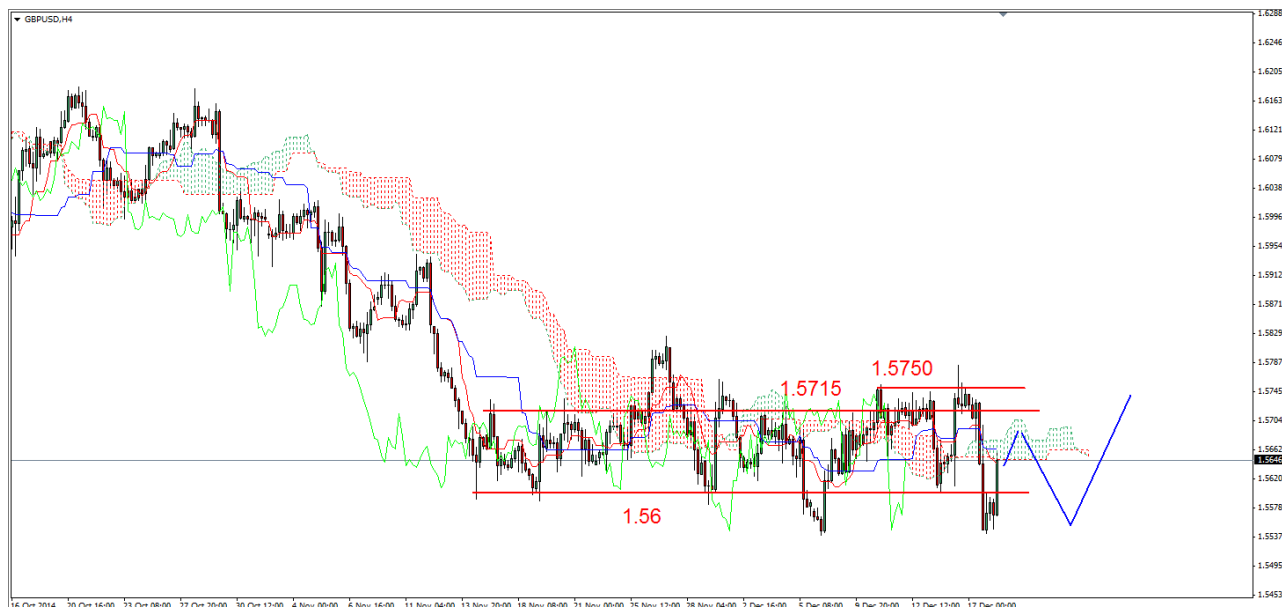
GBP/USD W środę doszło do silnego spadku. Dzielne dno wypadło na poziomie 1.5544 USD, zamknięcie nisko po 1.5568 USD. Dziś rano nie udało się pokonać wczorajszego dna i długoterminowego wsparcia w efekcie doszło do odbicia. Znacznie lepsze dane o sprzedaży detalicznej przełożyły się na spore wzrosty. Lokalne maksimum wypadło na poziomie 1.5660 USD, obecnie funt jest notowany blisko szczytu (wykres 2).

PROGNOZA: W krótkim terminie można spodziewać się zakończenia odbicia, potem możliwy spadek do dolnego ograniczenia wielosesyjnej konsolidacji. Próba wybiccia w dół nie powinna się udać. W dalszej



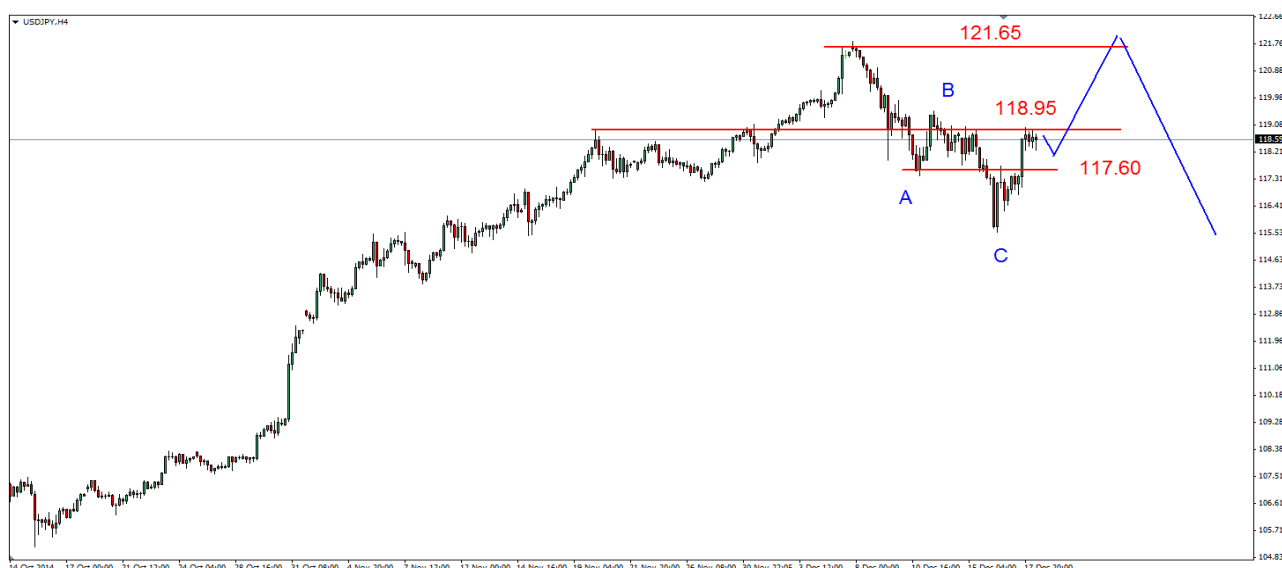
perspektywie oczekuję na wybiecie w górę z fazy konsolidacji. To wygeneruje sygnał do trwalszego 2-3 miesięcznego odbicia korygującego spadki z tegorocznego szczytu (1.7192 USD).

Wykres 2. Funt w relacji do dolara (GBP/USD)



USD/JPY W środę doszło przebicia oporu w rejonie 117.60 JPY. Dzielne maksimum wypadło na poziomie 118.88 JPY, zamknięcie wysoko blisko szczytu. Dziś nastąpiła realizacja zysków. Lokalne dno wypadło na poziomie 118.24 JPY, obecnie dolar jest notowany po 118.60 JPY (wykres 3). **PROGNOZA:** Z grudniowego szczytu widoczna jest tylko spadkowa trójka. To oznacza, że dolar może wrócić na ostatni szczyt. Próba jego przełamania nie powinna się udać. W dalszej perspektywie oczekuję na średnioterminowe przesilenie.

Wykres 3. Dolar amerykański w relacji do jena (USD/JPY)

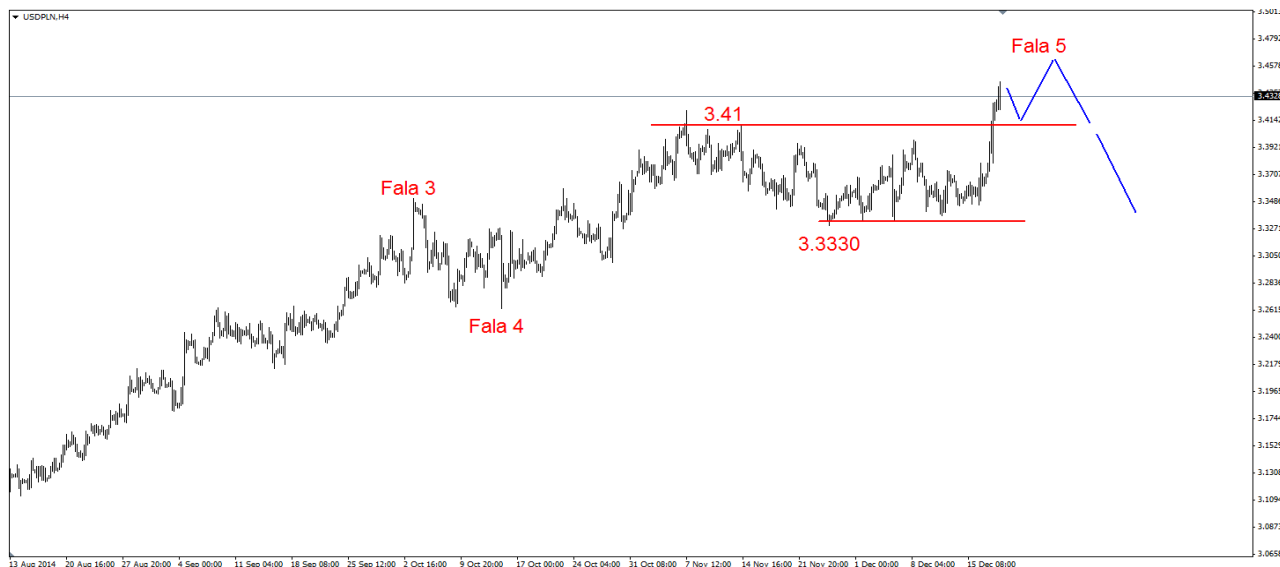


USD/PLN W środę doszło do silnego wzrostu do nowego długoterminowego szczytu na poziomie 3.4328 PLN, zamknięcie wysoko po 3.4320 PLN. Dziś rano kurs dolara wzrósł do 3.4450 PLN, obecnie dolar jest



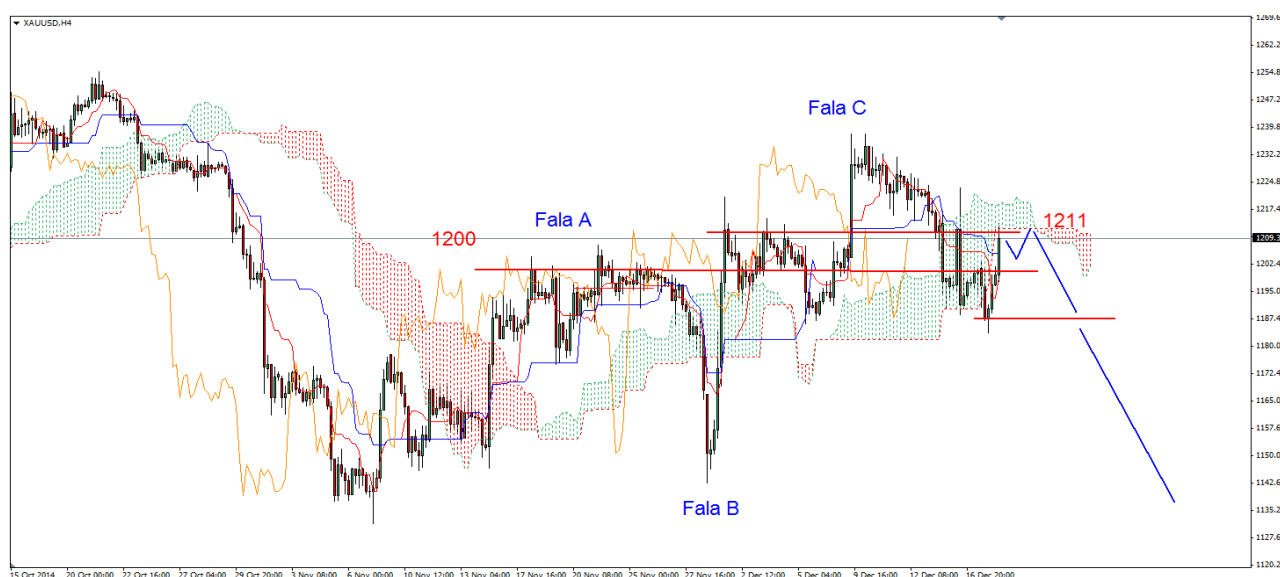
notowany po 3.4370 PLN (wykres 4). **PROGNOZA:** W krótkim terminie oczekuję na cofnięcie, potem możliwy już raczej niewielki ruch do góry. W dalszej perspektywie spodziewam się przesilenia. Sygnał pojawi się po przebiciu szczytu z listopada (3.42 PLN), wsparcie znajduje się w okolicy 3.41 PLN. Gdy zostanie przebite otwiera się droga do spadków w okolicy 3.33 PLN.

Wykres 4. Dolar amerykański w relacji do złotego (USD/PLN)



Złoto W środę kurs złota spadł do kilkusejnego dna na poziomie 1183.58 USD, zamknięcie po 1188.66 USD. Dziś doszło do sporego odbicia. Lokalne maksimum wypadło na poziomie 1213.50 USD, obecnie złoto jest notowane blisko szczytu (wykres 5). **PROGNOZA:** Po przełamaniu ważnego wparcia na poziomie 1211 USD oraz 1200 USD sytuacja techniczna pogorszyła się. Dzisiejsze odbicie może być korekcyjne. W perspektywie kilku tygodni możliwy jest powrót na tegoroczne dno.

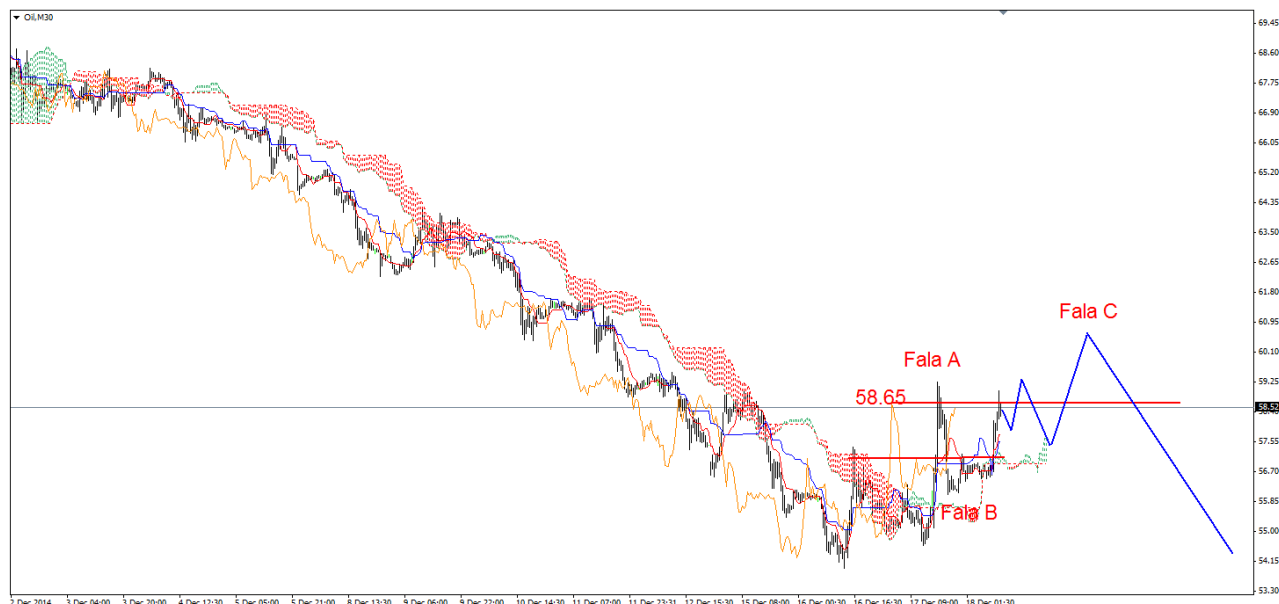
Wykres 5. Kontrakty CFD na złoto





Ropa W środę po godzinie 14-tej nastąpił silny wzrost do kilkusecyjnego szczytu na poziomie 59.15 USD. Szybko jednak nastąpił spory spadek, zamknięcie po 56.14 USD. Dziś kurs ropy ponownie wzrósł. Lokalny szczyt wypadł na poziomie 58.98 USD, obecnie ropa jest notowana po 58.41 USD (wykres 6).

Wykres 6. Kontrakty CFD na ropę



PROGNOZA: Odbicie z wtorkowego dna (53.95 USD) jest korekcyjne. Może być kontynuowane i przyjąć postać dwóch korekcyjnych trójek tworzących większą strukturę A-B-C. Po jej zakończeniu oczekuję na kolejną falę spadków, która może sprowadzić ceny ropy do nowego dna na poziomie 50 USD.

Sławomir Dębowski

Dział Analiz Globtrex.com

Prezentowany komentarz został przygotowany w celach informacyjnych i nie stanowi rekomendacji w rozumieniu przepisów Rozporządzenia Ministra Finansów z dnia 19 października 2005r. (Dz.U. 2005, poz. 206 nr 1715) oraz Ustawy z dnia 29 lipca 2005r. (Dz.U. 2005, Nr 183, poz. 1538 z późn. zm.). Przedstawiony raport jest wyrazem wiedzy i poglądów autora według stanu na dzień sporządzenia i w żadnym wypadku nie może być podstawą działań inwestycyjnych.

Inwestorzy powinni mieć swoją własną ocenę co do właściwości i celowości inwestowania w którykolwiek z wymienianych instrumentów finansowych, opartą na analizie danego instrumentu, ryzyka z nim związanego, ich własnej strategii inwestycyjnej oraz przy uwzględnieniu ich prawnej, podatkowej i finansowej sytuacji.