

**WALUTY, ZŁOTO, ROPA**
**Silne spadki ropy, złoto w górę**

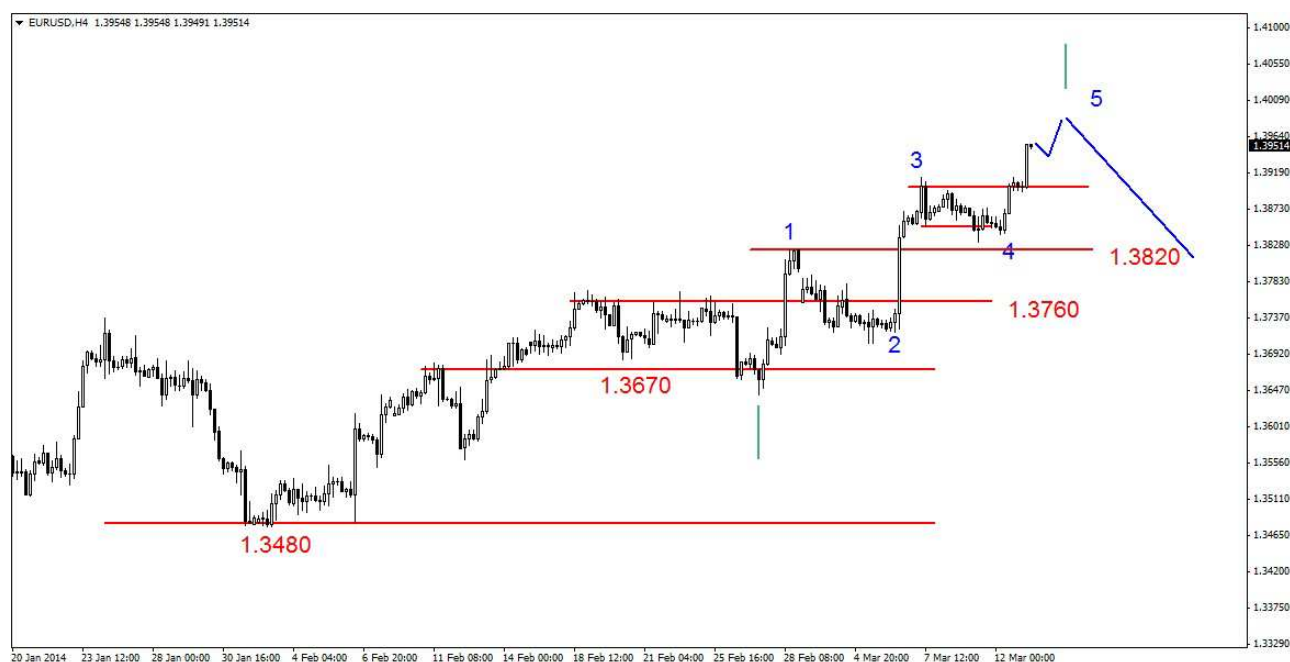
**EUR/USD** Z piątkowego szczytu na poziomie 1.3915 USD doszło do kilkusecyjnej korekty do poziomu 1.3834 USD. W środę z porannego dna (1.3843 USD) doszło do odbicia w rejon oporu (1.3876 USD). Po około 1.5 godzinnej płytkiej korekcie doszło do rozbicia oporu. W efekcie kurs eurodolara wzrósł do poziomu 1.3914 USD. Po czym doszło do niewielkiego cofnięcia, zamknięcie po 1.3901 USD.

Dziś w nocy doszło do wzrostu. Nowe kilkunastomiesięczne maksimum wypadło na poziomie 1.3955 USD. Obecnie euro jest notowane 1.3945 USD.

**Dziś w kalendarzu:** 00:50 (Japonia) - Zamówienia na sprzęt, maszyny i urządzenia (m/m), styczeń (13,4%, prognoza 7%, poprzednio -15,7%), 01:30 (Australia) - Zmiana zatrudnienia, luty (47,3 tys., prognoza 18 tys., poprzednio 18 tys.), Stopa bezrobocia, luty (6,0%, prognoza 6,0%, poprzednio 6,0%), **06:46 (Chiny) - Produkcja przemysłowa (r/r), luty (8,6%, prognoza 9,5%, poprzednio 9,7%), Sprzedaż detaliczna (r/r), luty (11,8%, prognoza 13,5%, poprzednio 13,6%), Inwestycje w aglomeracjach miejskich (r/r), luty (17,9%, prognoza 19,4%, poprzednio 19,6%),** 13:30 (Kanada) - Indeks cen nowych domów (m/m), styczeń (poprzednio 0,1%), **13:30 (USA) - Sprzedaż bez samochodów (m/m), luty (prognoza 0,1%, poprzednio 0,0%), Sprzedaż detaliczna (prognoza 0,2%, poprzednio -0,4%), Wnioski o zasiłek dla bezrobotnych (prognoza 330 tys., poprzednio 323 tys.),** 15:00 (USA) - Zapasy niesprzedanych towarów (m/m), styczeń (prognoza 0,4%, poprzednio 0,5%), **18:00 (Strefa Euro) - Wystąpienie publiczne szefa ECB (Mario Draghi).**

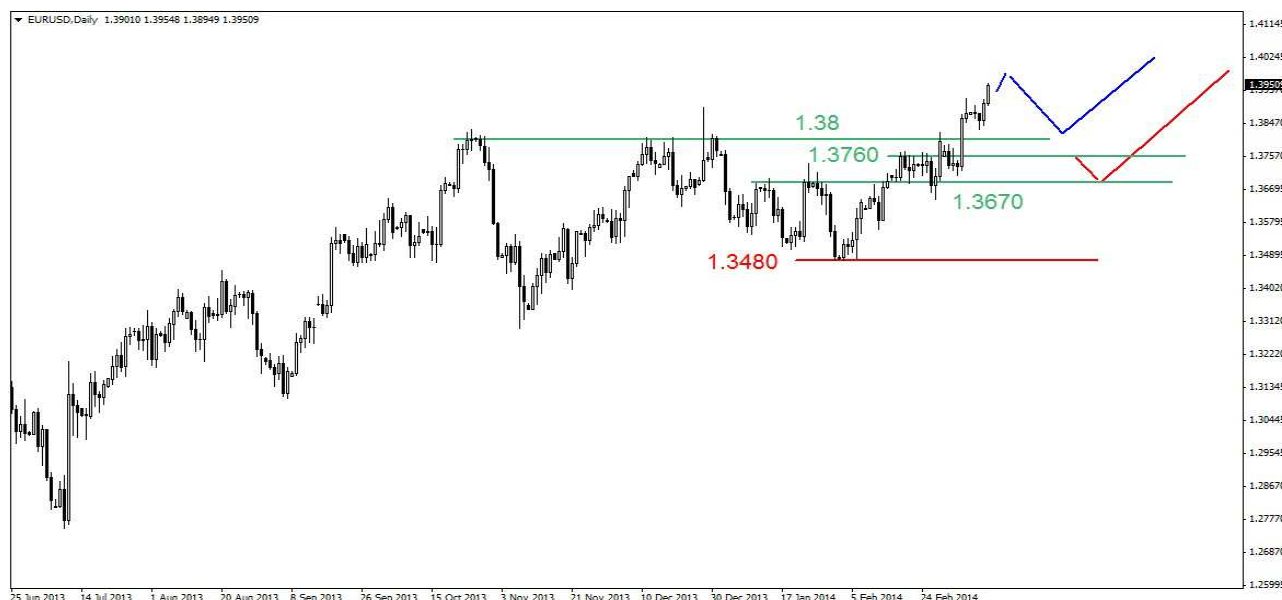
**PROGNOZA:** W krótkim terminie możliwa lokalna kilkugodzinna korekta. Potem oczekuję na kolejny ruch w górę i atak na psychologiczny opór na poziomie 1.40 USD. Próba trwałego przełamania tej bariery nie powinna się udać (wykres 1). W efekcie możliwy jest kilkusecyjny ruch w dół do wsparcia w rejonie 1.38 USD oraz 1.3760 USD (wykres 2).

Wykres 1. Eurodolar w perspektywie krótkoterminowej



**PROGNOZA (długi termin):** W krótkim kilkusecyjnym terminie możliwe podejście pod barierę w okolicy 1.40 USD. Potem możliwa realizacja zysków. Wtedy powinno się okazać, czy popyt będzie w stanie utrzymać kurs eurodolara powyżej wsparcia w rejonie 1.38 USD oraz 1.3760 USD czy nie (wykres 2). Obrona tych wsparć wygeneruje sygnał do kontynuacji trendu ze styczniowego dna (1.3480 USD).

Wykres 2. Eurodolar w perspektywie średnioterminowej



**USD/PLN** W środę rano osiągnięty został szczyt na poziomie 3.0537 PLN, potem doszło do sporych spadków. Zamknięcie blisko dziennego dna na poziomie 3.0313 PLN. W czwartek rano osiągnięty został lokalny dołek na poziomie 3.0210 PLN. Obecnie dolar jest notowany po 3.0275 PLN (wykres 3). **PROGNOZA:** W krótkim terminie możliwy jest powrót do wsparcia w rejonie 3.00-3.02 PLN. Próba przełamania wsparcia nie powinna się udać. W dalszej perspektywie oczekuję na kilkusecyjne odbicie. Opór znajduje się w rejonie 3.0550-3.0800 PLN.

Wykres 3. Dolar amerykański w relacji do złotego (USD/PLN)



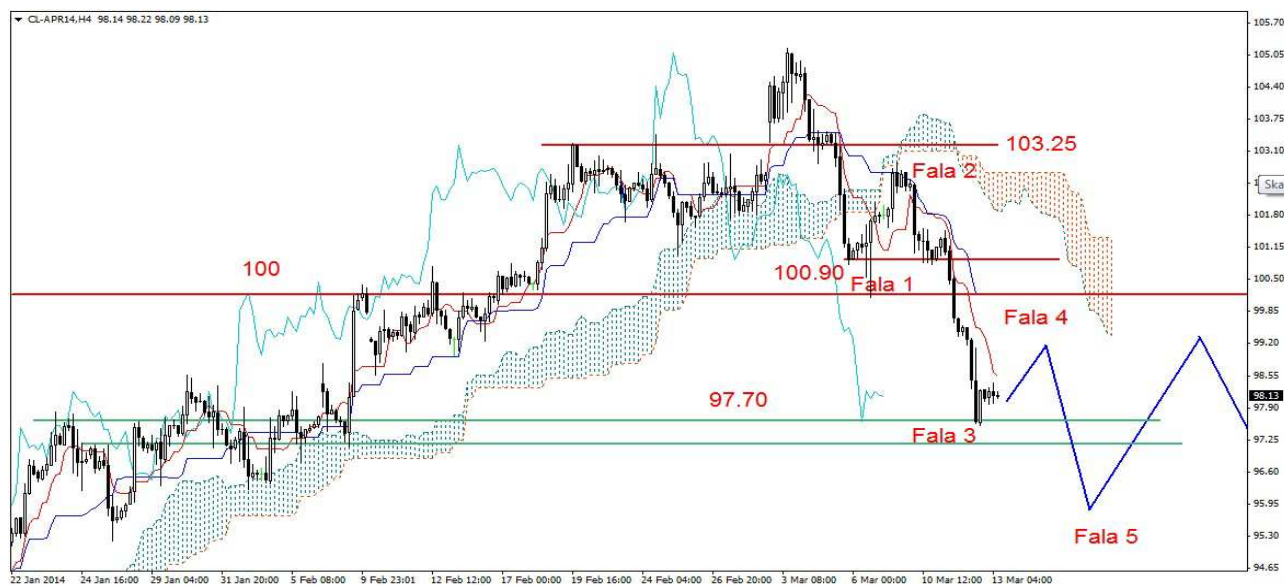
**Kontrakty CFD na złoto** W czwartek kurs złota dalej rósł osiągając wielomiesięczne maksimum na poziomie 1371.20 USD, pod koniec dnia doszło do niewielkiej realizacji zysków, zamknięcie po 1366.80 USD. W czwartek osiągnięty został kolejny szczyt na poziomie 1375.10 USD. Obecnie kontrakty są notowane po 1373.50 USD. **PROGNOZA:** W krótkim terminie możliwe jest korekcyjne cofnięcie, potem oczekuję na dalsze wzrosty. Silny opór znajduje się w rejonie 1400 USD. W dalszej perspektywie oczekuję na przesilenie (wykres 4).

Wykres 4. Kontrakty CFD na złoto



**Kontrakty CFD na ropę** We wtorek doszło do przełamania ważnego krytycznego wsparcia na poziomie 100 USD. Dnienne minimum wypadło na poziomie 99.41 USD. W środę spadki były kontynuowane. Dno wypadło na poziomie 97.57 USD, zamknięcie po 98.16 USD. W czwartek w nocy kurs ropy wzrósł do 98.42 USD, obecnie ropa jest notowana po 98.05 USD (wykres 5).

Wykres 5. Kontrakty CFD na ropę



**PROGNOZA: Tydzień temu w środę doszło do przełamania wsparcia w postaci chmury hossy na wykresie H4. We wtorek przebite zostało krytyczne wsparcie w rejonie 100 USD. Może to oznaczać, że w ciągu kilku tygodni zobaczymy większe spadki nawet w rejon tegorocznego dna na poziomie 91 USD.**

W krótkim terminie możliwe jest korekcyjne odbicie. Może ono przyjąć postać korekty płaskiej. Z tegorocznego szczytu widoczna jest spadkowa trójka i na niej przecena nie powinna się zakończyć. Po zakończeniu korekty spodziewam się kolejnego dna. Kurs ropy spadnie do wsparcia wyznaczonego przez chmurę na wykresie dziennym. Po kilkusecyjnym odbiciu ropa będzie gotowa do dalszych spadków i powrotu na tegoroczny dołek.

Sławomir Dębowski

Dział Analiz Globtrex.com / Felson.pl

Prezentowany komentarz został przygotowany w celach informacyjnych i nie stanowi rekomendacji w rozumieniu przepisów Rozporządzenia Ministra Finansów z dnia 19 października 2005r. (Dz.U. 2005, poz. 206 nr 1715) oraz Ustawy z dnia 29 lipca 2005r. (Dz.U. 2005, Nr 183, poz. 1538 z późn. zm.). Przedstawiony raport jest wyrazem wiedzy i poglądów autora według stanu na dzień sporządzenia i w żadnym wypadku nie może być podstawą działań inwestycyjnych.

Inwestorzy powinni mieć swoją własną ocenę co do właściwości i celowości inwestowania w którykolwiek z wymienianych instrumentów finansowych, opartą na analizie danego instrumentu, ryzyka z nim związanego, ich własnej strategii inwestycyjnej oraz przy uwzględnieniu ich prawnej, podatkowej i finansowej sytuacji.