

WALUTY, ZŁOTO, ROPA

EUR/USD - możliwe korekcyjne odbicie, potem powrót na marcowe dno

EUR/USD - W poniedziałek doszło do spadku do kolejnego dna na poziomie 1.0521 USD, po południu nastąpiło odbicie do 1.0606 USD, zamknięcie po 1.0569 USD. Dziś rano doszło do spadku do 1.0532 USD. Obecnie euro jest notowane po 1.0565 USD.

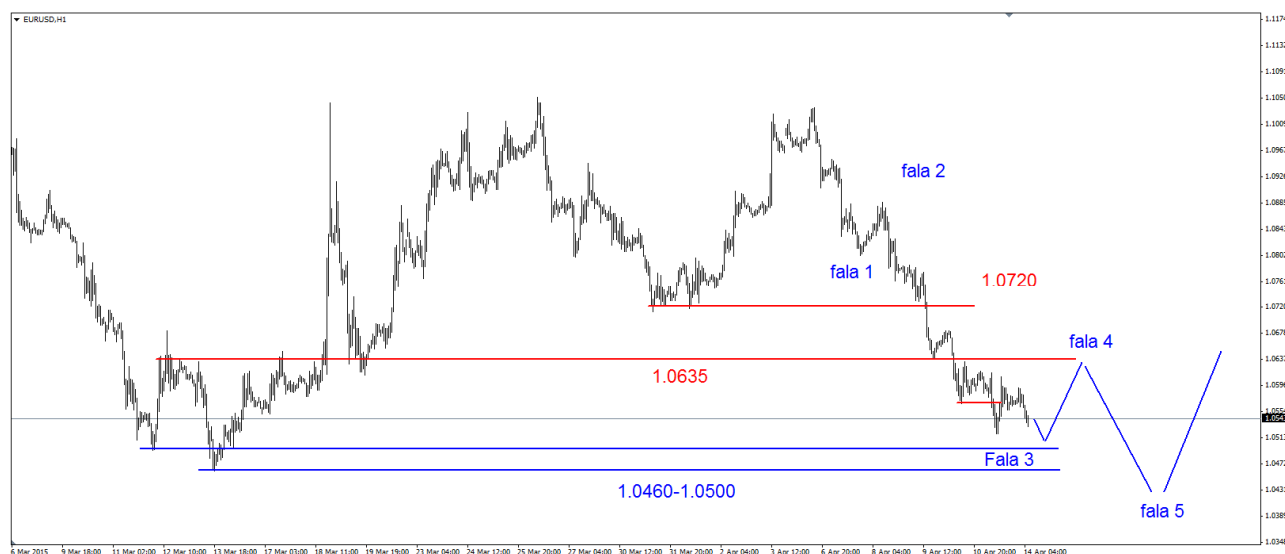
Dziś w kalendarzu:

00:00 (Nowa Zelandia) - Indeks zaufania biznesu I kw. (23, poprzednio 24), 03:30 (Australia) - Indeks zaufania biznesu marzec (3, poprzednio 0), **10:30 (Wlk. Brytania) - Inflacja CPI (r/r) marzec (prognoza 0,0%, poprzednio 0,0%)**, 11:00 (Strefa Euro) - Produkcja przemysłowa s.a. (m/m) luty (prognoza 0,3%, poprzednio -0,1%), **14:30 (USA) - Sprzedaż detaliczna bez samochodów (m/m) marzec (prognoza 0,6%, poprzednio -0,1%)**, Sprzedaż detaliczna (m/m) marzec (prognoza 1%, poprzednio -0,6%), 16:00 (USA) - Zapasy niesprzedanych towarów (m/m) luty (prognoza 0,2%, poprzednio 0,0%), 22:40 (USA) - Tygodniowa zmiana zapasów ropy wg API (poprzednio 12,2 mln brk).

PROGNOZA: Skala odbicia z marcowego dna jest bardzo duża. Na wykresie w układzie świec tygodniowych widoczna jest formacja objęcia hossy. Z drugiej jednak strony doszło do przełamania ważnego wsparcia w rejonie 1.07 oraz 1.0635 USD. Ze szczytu z 6-go kwietnia może się pojawić 5-falowa struktura, która przetestuje marcowe dno na poziomie 1.0461 USD. Możemy znajdować się blisko średnioterminowego przesilenia.

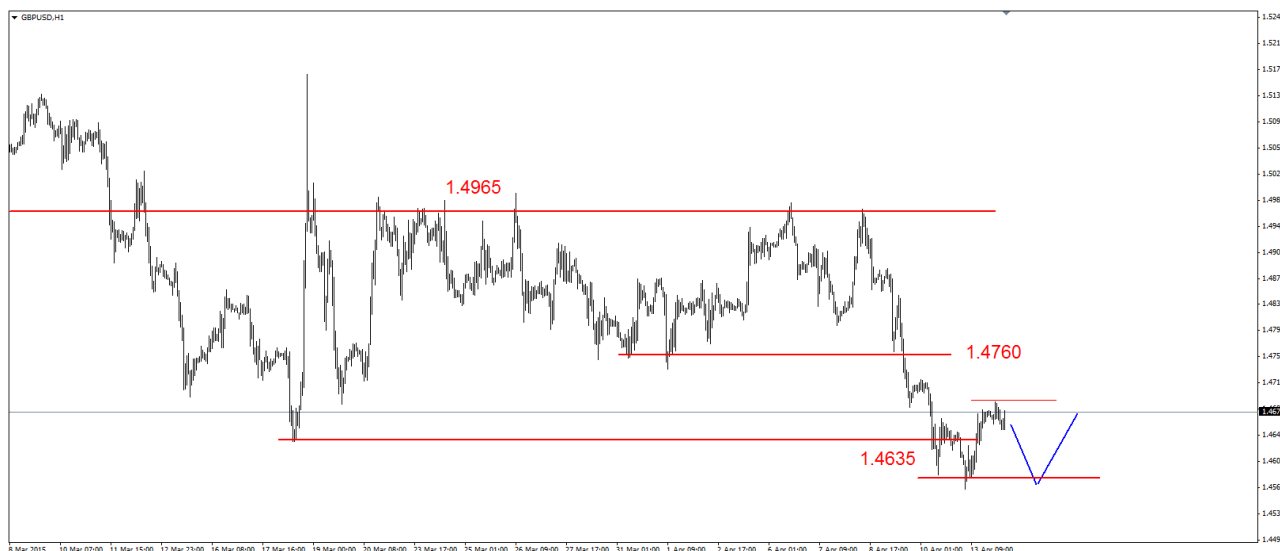
Perspektywa krótkoterminowa: We wtorek oczekuję na nieudaną próbę przebicia dna z poniedziałku. Potem możliwe jest korekcyjne odbicie. Silny opór znajduje się w rejonie 1.0635 USD. W dalszej perspektywie oczekuję spadków. Kluczowe wsparcie znajduje się w rejonie 1.0460-1.0500 USD. Próba trwałego przełamania tego dna może się nie udać. Możliwe jest jego niewielkie przekroczenie. W dalszej perspektywie oczekuję na trwalsze i silniejsze odreagowanie spadków (wykres 1).

Wykres 1. Eurodolar w średnim terminie



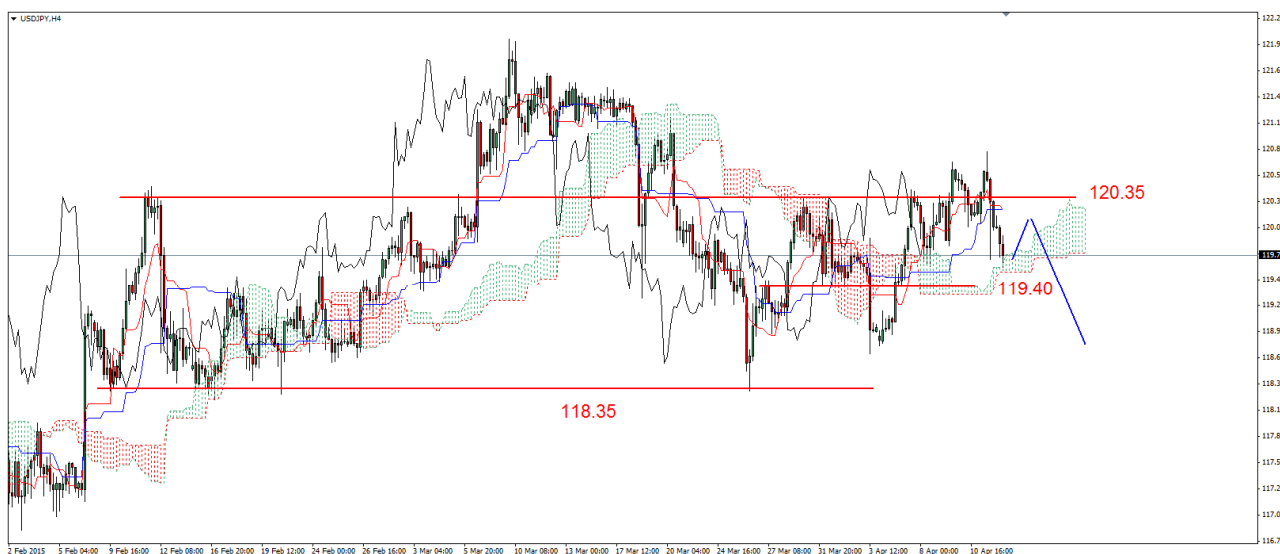
GBP/USD W poniedziałek kurs funta spadł do nowego długoterminowego dna. Wypadło ono na poziomie 1.4567 USD, po godzinie ósmej doszło do wzrostów. Zamknięcie blisko szczytu po 1.4672 USD. Dziś rano doszło do spadku do 1.4653 USD, obecnie funt jest notowany blisko dziennego dna. **PROGNOZA:** Sądzę, że w krótkim terminie możliwe jest cofnięcie do wczorajszego dna, a potem kolejne odbicie (wykres 2).

Wykres 2. Funt w relacji do dolara (GBP/USD)



USD/JPY W poniedziałek doszło do wzrostu do 120.85 JPY, pop południu rozpoczęła się przecena. Dno wypadło na poziomie 119.78 JPY. Dziś doszło do spadku do 119.63 JPY, obecnie dolar jest notowany po 119.82 JPY (wykres 3). **PROGNOZA:** W krótkim terminie możliwe jest korekcyjne odbicie. Silny opór znajdują się w rejonie 120.35 JPY. Po zakończeniu odbicia oczekuję dalszych spadków. Wsparcie znajduje się w okolicy 119.40 JPY a kolejne to 118.35 JPY.

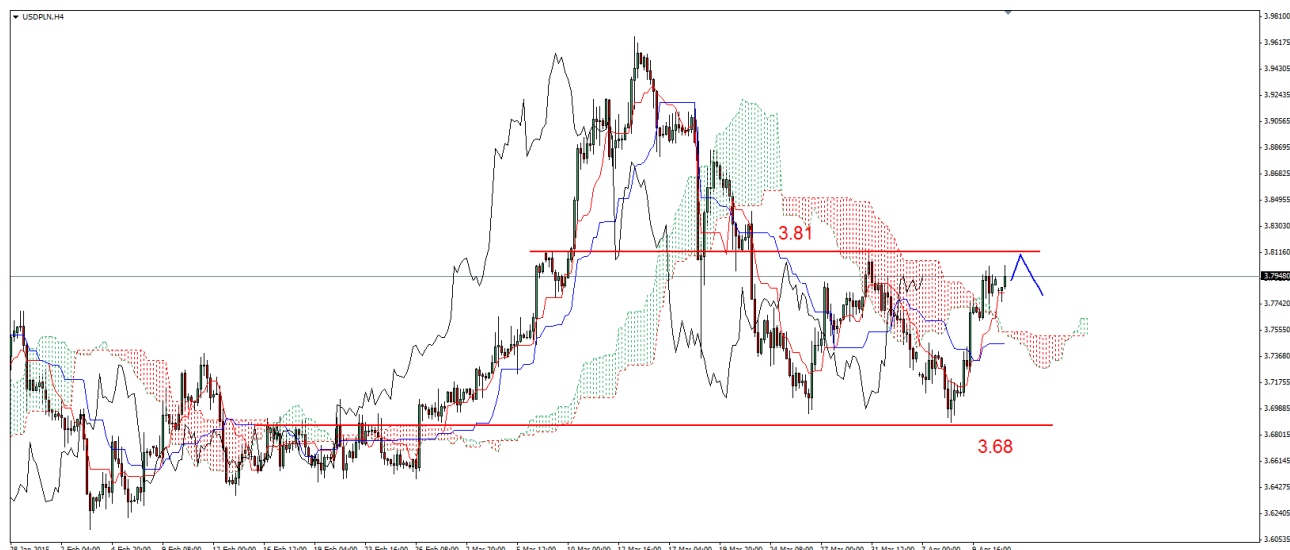
Wykres 3. Jen w relacji do dolara (USD/JPY)



USD/PLN W poniedziałek doszło do wzrostu do 3.8206 PLN, po południu kurs dolara zaczął spadać, zamknięcie po 3.7902 PLN. Dziś rano dolar wzrósł do poziomu 3.8038 PLN, obecnie jest notowany po

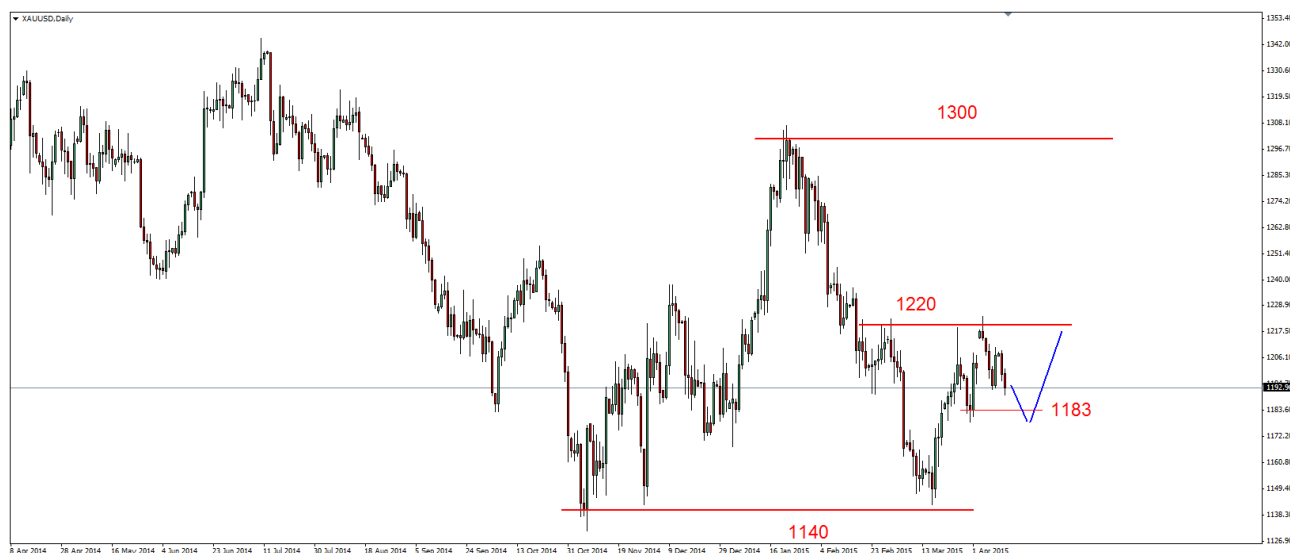
3.7920 PLN (wykres 4). **PROGNOZA:** W krótkim kilkusecyjnym terminie możliwy jest korekcyjny ruch w górę. Opór znajduje się w okolicy 3.81-3.82 PLN. Próba jego trwałego przełamania może się nie udać. W dalszej perspektywie oczekuję spadków.

Wykres 4. Dolar amerykański w relacji do złotego (USD/PLN)



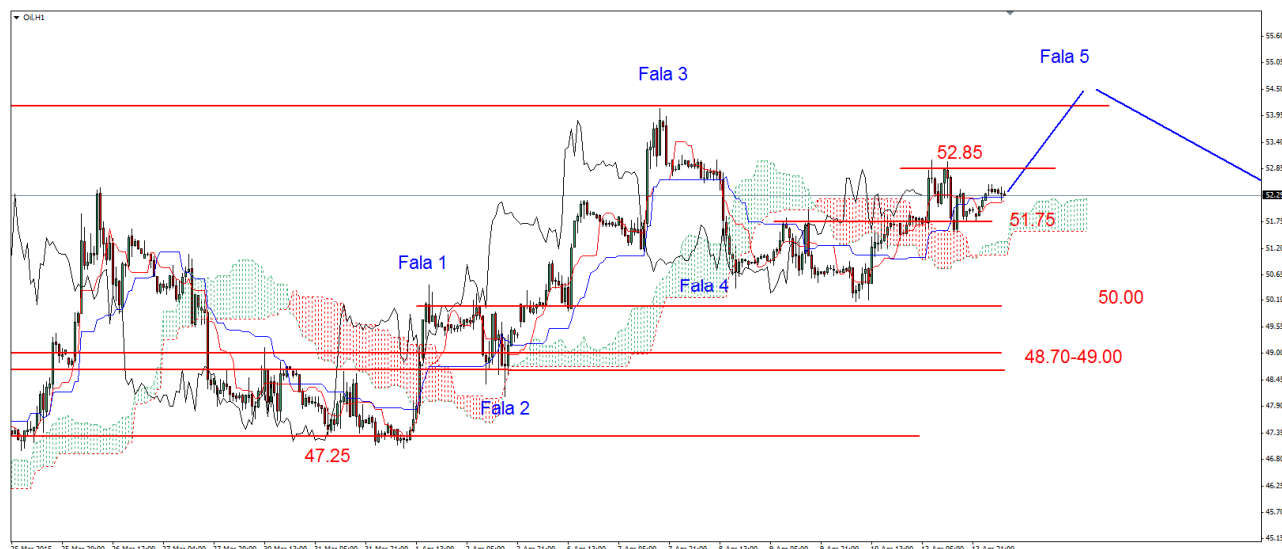
Złoto W poniedziałek doszło do spadków do 1196.20 USD, Dziś rano kurs kontraktów spadł do 1189.90 USD. Obecnie kontrakty są notowane po 1193.70 USD (wykres 5). **PROGNOZA:** W krótkim terminie możliwe jest dokończenie spadkowej korekty. Wsparcie w rejonie 1183 USD nie powinno być przełamane. W dalszej perspektywie oczekuję na atak na barierę w rejonie 1220-1224 USD. Przebicie tej bariery może w ciągu kilku tygodni doprowadzić do powrotu na tegoroczny szczyt na poziomie 1307 USD.

Wykres 5. Kontrakty CFD na złoto



Ropa W poniedziałek rano doszło do wzrostu do pułapu 53.05 USD. W ciągu dnia nastąpiła realizacja zysków, zamknięcie nisko po 51.99 USD. Dziś rano doszło do wzrostu do 52.67 USD, obecnie ropa jest notowana po 52.45 USD (wykres 6).

Wykres 6. Kontrakty CFD na ropę



PROGNOZA: W krótkim kilkusecyjnym terminie możliwy jest atak na opór w rejonie 54.11-54.84 USD. Próba przełamania tej bariery nie powinna się udać. W efekcie możliwe jest poważniejsze cofnięcie w rejon 49 USD. W dalszej kilkutygodniowej perspektywie możliwy kolejny ruch w górę i atak na opór w rejonie 54.11-54.84 USD.

Sławomir Dębowski

Dział Analiz Globtrex.com

Prezentowany komentarz został przygotowany w celach informacyjnych i nie stanowi rekomendacji w rozumieniu przepisów Rozporządzenia Ministra Finansów z dnia 19 października 2005r. (Dz.U. 2005, poz. 206 nr 1715) oraz Ustawy z dnia 29 lipca 2005r. (Dz.U. 2005, Nr 183, poz. 1538 z późn. zm.). Przedstawiony raport jest wyrazem wiedzy i poglądów autora według stanu na dzień sporządzenia i w żadnym wypadku nie może być podstawą działań inwestycyjnych.

Inwestorzy powinni mieć swoją własną ocenę co do właściwości i celowości inwestowania w którykolwiek z wymienianych instrumentów finansowych, opartą na analizie danego instrumentu, ryzyka z nim związanego, ich własnej strategii inwestycyjnej oraz przy uwzględnieniu ich prawnej, podatkowej i finansowej sytuacji.