

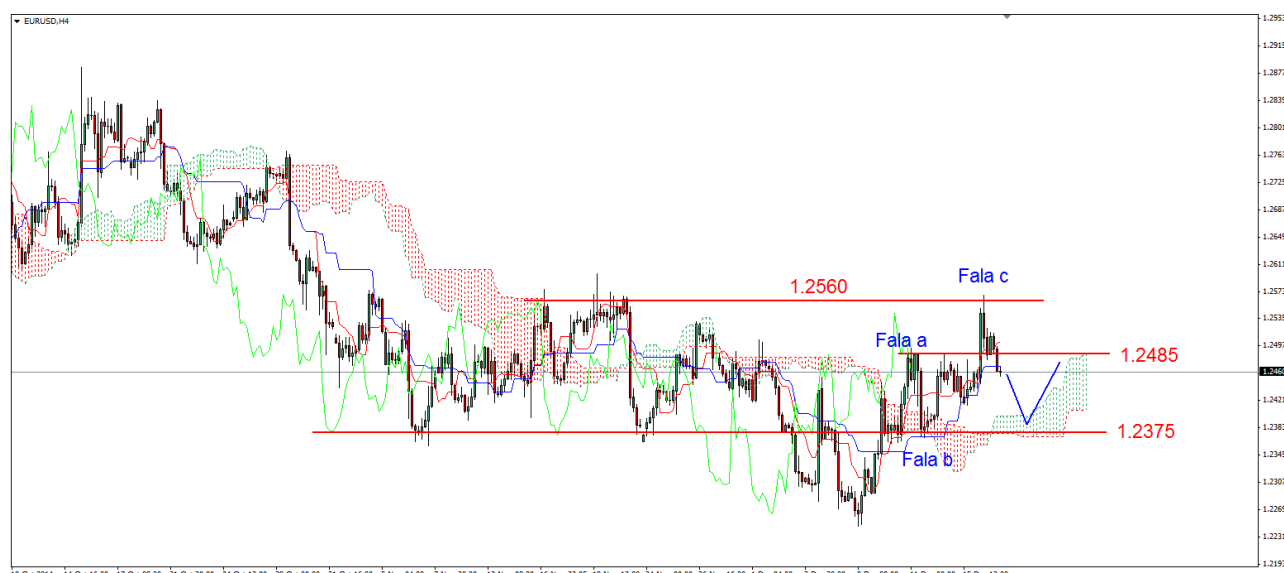

WALUTY, ZŁOTO, ROPA
EUR/USD - poniżej krytycznego wsparcia na poziomie 1.2485 USD

EUR/USD We wtorek doszło do ataku na szczyt z poprzedniego tygodnia (1.2494 USD). Nowe maksimum wypadło na poziomie 1.2568 USD, po południu doszło do realizacji zysków, zamknięcie po 1.2510 USD. Dziś rano doszło do spadku do poziomu 1.2458 USD, obecnie euro jest notowane blisko dna.

Dziś w kalendarzu: 00:50 (Japonia) - Bilans handlu zagranicznego (JPY) listopad (-891,9 mld, prognoza -1000 mld, poprzednio -710 mld), 10:30 (Wlk. Brytania) - Stopa bezrobocia (prognoza 5,9%, poprzednio 6,0%), Wnioski o zasiłek dla bezrobotnych (prognoza -20 tys. , poprzednio -20,4 tys.), Protokół z posiedzenia BoE, 11:00 (Strefa Euro) - Inflacja HICP (r/r) listopad (prognoza 0,3%, poprzednio 0,4%), 14:00 (Polska) - Produkcja przemysłowa (r/r) listopad (prognoza 1,1%, poprzednio 1,6%), 14:30 (USA) - Saldo rachunku bieżącego (USD) III kw. (prognoza -97,4 mld, poprzednio -98,51 mld), Inflacja CPI (r/r) listopad (prognoza 1,4%, poprzednio 1,7%), 16:30 (USA) - Tygodniowa zmiana zapasów ropy (prognoza -2,8 mln brk, poprzednio 1,5 mln brk), **20:00 (USA) - Decyzja FOMC ws. stóp procentowych grudzień (prognoza 0-0,25%, poprzednio 0-0,25%), Projekcje makroekonomiczne FOMC, 20:30 (USA) - Konferencja prasowa po posiedzeniu FOMC, 22:45 (Nowa Zelandia) - PKB s.a. (r/r) III kw. (prognoza 3,3%, poprzednio 3,9%).**

PROGNOZA: Wzrosty z grudniowego dna mają duży zasięg (250 pipsów) oraz co jest bardzo ważne przyjęły postać 5-falowej struktury. Niestety na wczorajszej sesji popyt zbyt pośpiesznie przebił szczyt z poprzedniego tygodnia na poziomie 1.2494 USD. Efekty widoczne są dziś w postaci spadku poniżej krytycznego wsparcia (1.2485 USD). W takim razie wzrosty z czwartkowego dna były pułapka w postaci tylko wzrostowej trójki i w krótkim terminie (środa-czwartek) czeka nas powrót do wsparcia w rejonie 1.2375 USD (wykres 1). Próba przełamania wsparcia może się nie udać. Potem może dojść do odbicia.

Wykres 1. Eurodolar w średnim terminie



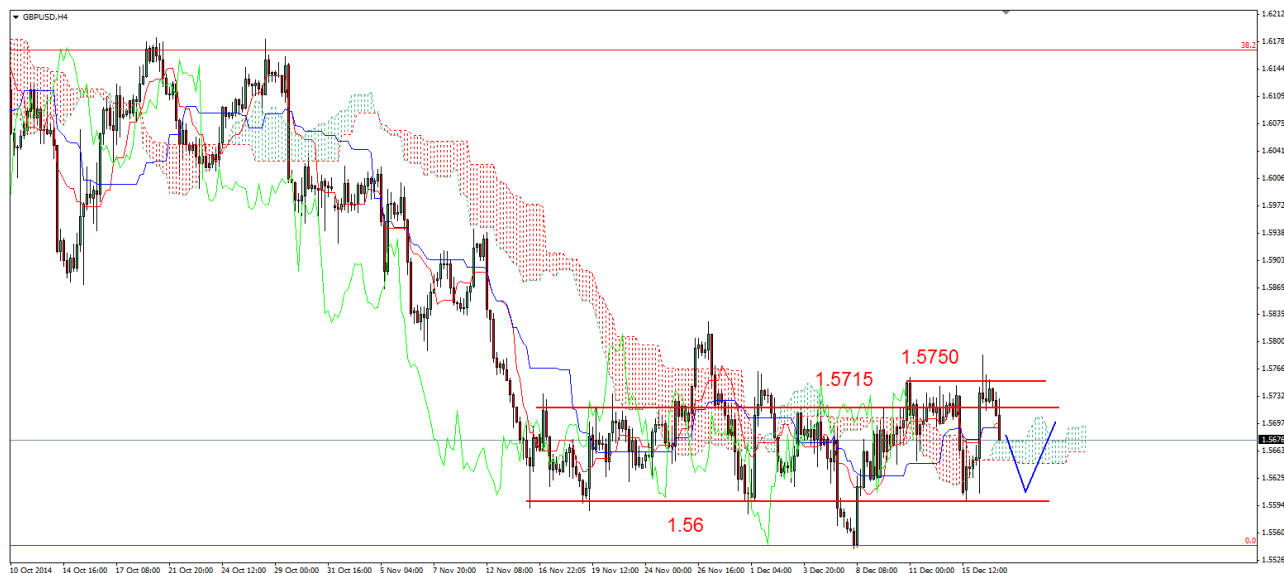
GBP/USD We wtorek doszło do wzrostu do poziomu 1.5783 USD, po południu nastąpiła realizacja zysków, zamknięcie po 1.5746 USD. Dziś rano doszło do spadku do 1.5676 USD, obecnie funt jest notowany blisko dna (wykres 2).

PROGNOZA: W krótkim terminie można spodziewać się spadku do dolnego ograniczenia wielosesyjnej konsolidacji w rejonie 1.56 USD. Potem spodziewam się na ruch w górę. W



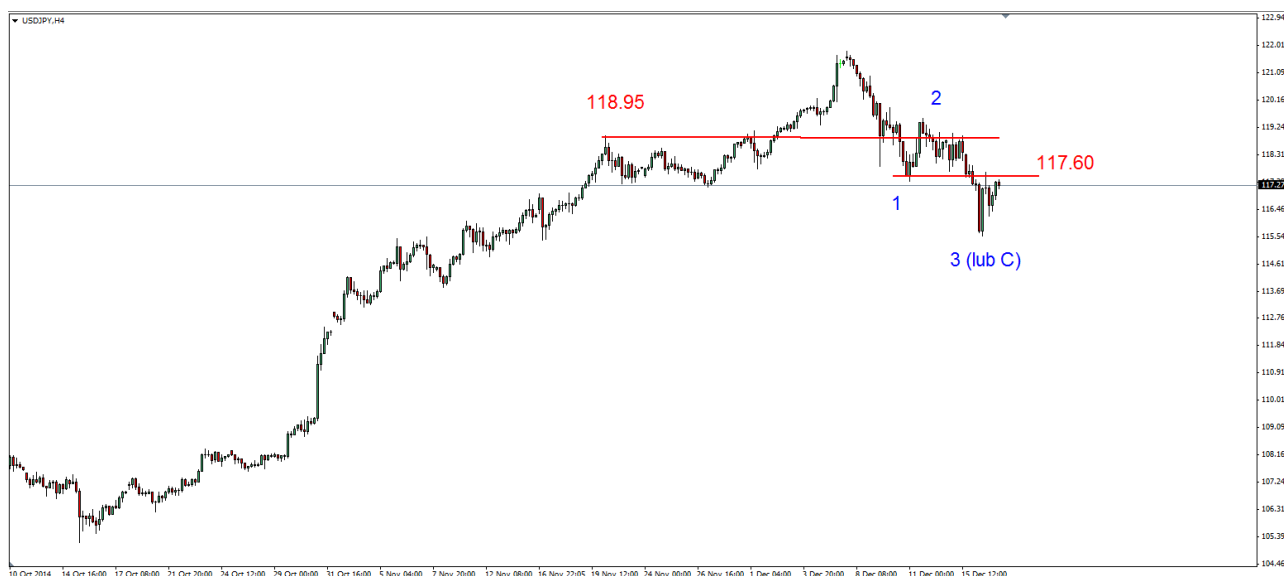
dalszej perspektywie oczekują na wybitcie w górę z fazy konsolidacji. To wygeneruje sygnał do trwalszego 2-3 miesięcznego odbicia korygującego spadki z tegorocznego szczytu (1.7192 USD).

Wykres 2. Funt w relacji do dolara (GBP/USD)



USD/JPY We wtorek doszło przebicie wsparcie w rejonie 117.43-117.55 JPY. Nowe kilkutygodniowe minimum wypadło na poziomie 115.55 JPY, potem doszło do silnego odbicia, zamknięcie nisko po 116.49 JPY. Dziś kurs dolara wzrósł do 117.48 JPY, obecnie dolar jest notowany po 117.20 JPY (wykres 3).
PROGNOZA: Z grudniowego szczytu widoczna jest spadkowa trójka. W krótkim terminie najprawdopodobniej dojdzie do próby przebicia oporu w rejonie 117.60 JPY, jeśli się to uda to możliwy jest poważniejszy ruch na północ.

Wykres 3. Dolar amerykański w relacji do jena (USD/JPY)

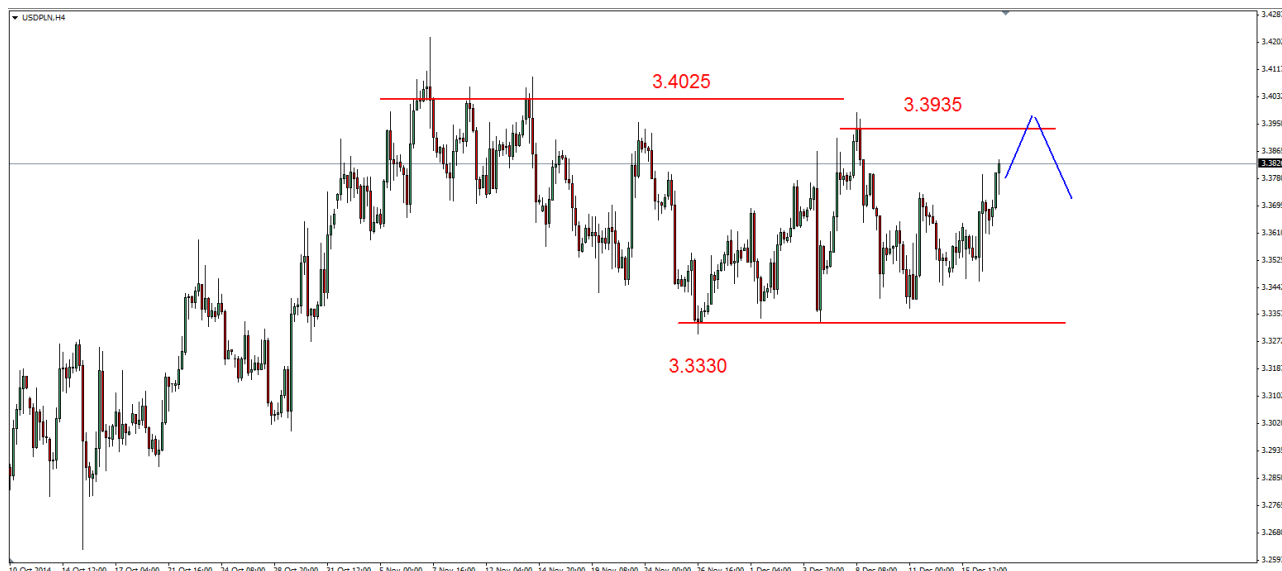


USD/PLN We wtorek doszło do wzrostu do 3.3791, zamknięcie po 3.3689 PLN. Dziś rano kurs dolara wzrósł do 3.3836 PLN, obecnie dolar jest notowany po 3.3615 PLN (wykres 4).
PROGNOZA: W krótkim



terminie oczekują na atak na opór w rejonie 3.3935-3.4025 PLN. Próba jego przebicia może się nie udać. W efekcie możliwy zwrot na południe i powrót do wsparcia w rejonie 3.3330 PLN. Przebicie tego wsparcia wygeneruje sygnał do wejścia w 2-3 miesięczną korektę trendu wzrostowego.

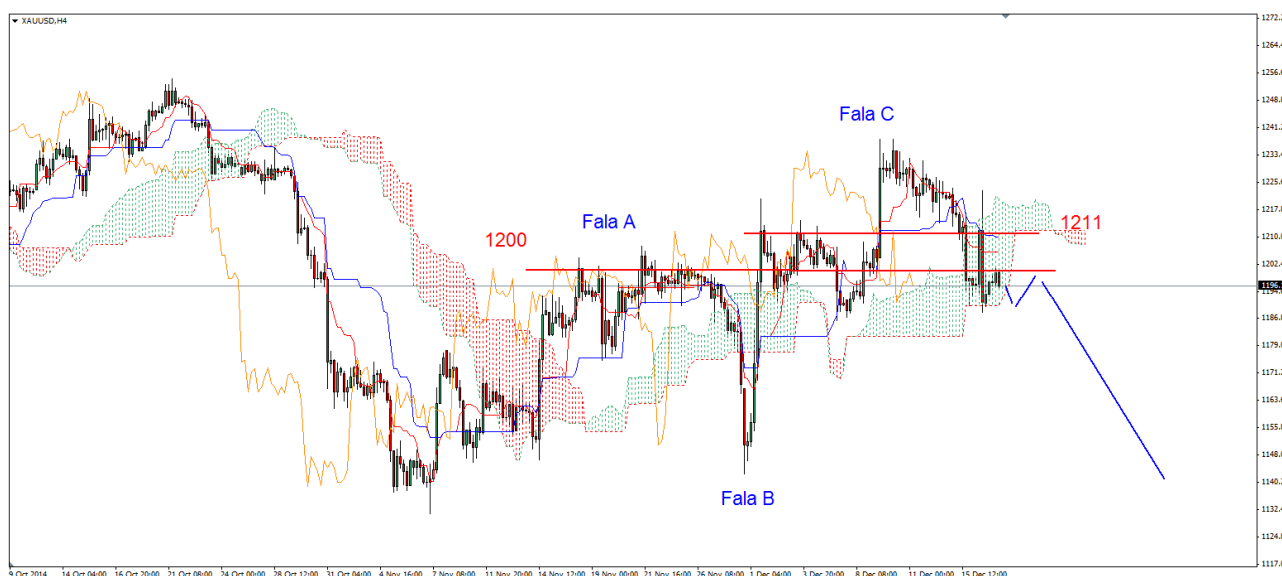
Wykres 4. Dolar amerykański w relacji do złotego (USD/PLN)



Złoto W poniedziałek kurs złota spadł do poziomu, we wtorek nastąpiło silne odbicie do 1223 USD. Szybko jednak doszło do zwrotu na południe. Pogłębione zostało dno z poniedziałku (1190.35 USD) do poziomu 1187.47 USD, zamknięcie po 1194.70 USD. Obecnie złoto jest notowane po 1197.20 USD (wykres 5).

PROGNOZA: Po przełamaniu ważnego wsparcia na poziomie 1211 USD oraz 1200 USD sytuacja techniczna pogorszyła się gdyż wzrosty z grudniowego dna przyjąłby postać korekcyjnej trójki, zaś wzrosty z listopadowego dna większej trójki (A-B-C). W perspektywie kilku tygodni możliwy jest powrót na tegoroczne dno.

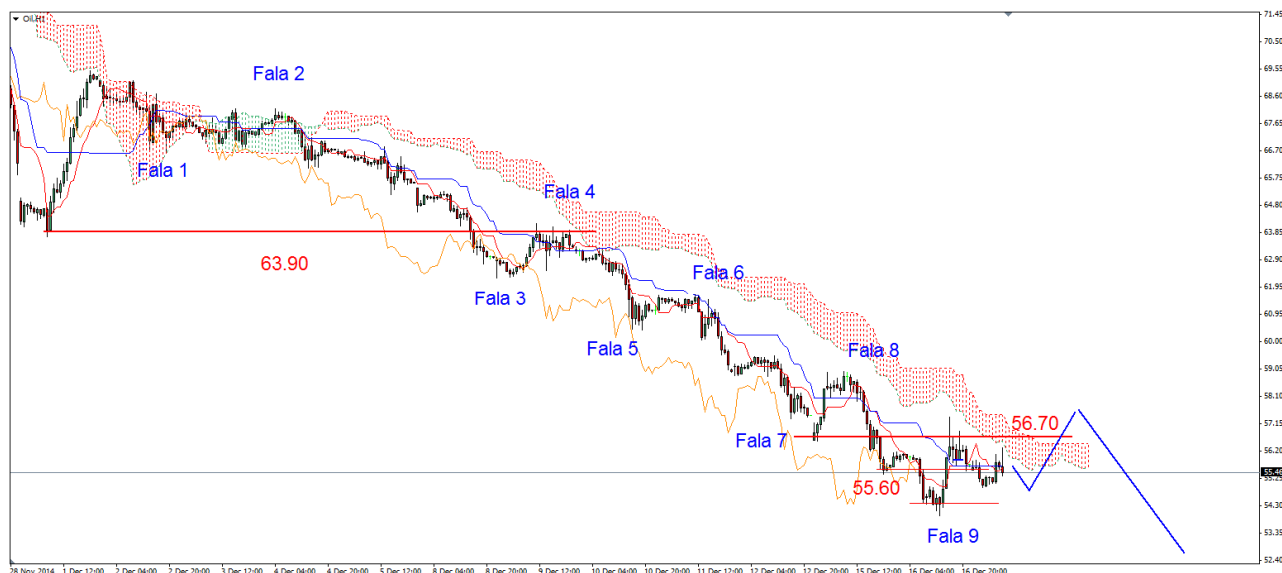
Wykres 5. Kontrakty CFD na złoto





Ropa We wtorek doszło do spadku do nowego dna na poziomie 53.95 USD, po południu doszło do silnego odbicia do 57.42 USD, pod koniec dnia nastąpiła realizacja zysków, zamknięcie po 55.87 USD. Obecnie ropa jest notowana po 55.28 USD (wykres 6).

Wykres 6. Kontrakty CFD na ropę



PROGNOZA: Spadki z wczorajszego szczytu (57.42 USD) mogą być korekcyjne. W perspektywie 1-2 sesji możliwy powrót na wczorajszy szczyt i jego niewielkie przekroczenie. Po zakończeniu odbicia oczekuję na kolejną falę spadków.

Sławomir Dębowski

Dział Analiz Globtrex.com

Prezentowany komentarz został przygotowany w celach informacyjnych i nie stanowi rekomendacji w rozumieniu przepisów Rozporządzenia Ministra Finansów z dnia 19 października 2005r. (Dz.U. 2005, poz. 206 nr 1715) oraz Ustawy z dnia 29 lipca 2005r. (Dz.U. 2005, Nr 183, poz. 1538 z późn. zm.). Przedstawiony raport jest wyrazem wiedzy i poglądów autora według stanu na dzień sporządzenia i w żadnym wypadku nie może być podstawą działań inwestycyjnych.

Inwestorzy powinni mieć swoją własną ocenę co do właściwości i celowości inwestowania w którykolwiek z wymienianych instrumentów finansowych, opartą na analizie danego instrumentu, ryzyka z nim związanego, ich własnej strategii inwestycyjnej oraz przy uwzględnieniu ich prawnej, podatkowej i finansowej sytuacji.